

Relatório Resumido da Execução Orçamentária

MUNICÍPIO DE EUNAPOLIS
RELATÓRIO RESUMIDO DA EXECUÇÃO ORÇAMENTÁRIA
BALANÇO ORÇAMENTÁRIO
ORÇAMENTOS FISCAL E DA SEGURIDADE SOCIAL
JANEIRO A DEZEMBRO 2022 / BIMESTRE NOVEMBRO - DEZEMBRO

RREO - ANEXO 1 (LRF, Art 52, inciso I, alíneas "a" e "b" do inciso II e § 1º)

R\$ (1,00)

RECEITAS	PREVISÃO INICIAL	PREVISÃO ATUALIZADA (a)	RECEITAS REALIZADAS				SALDO (a-c)
			No Bimestre (b)	% (b/a)	Até o Bim (c)	% (c/a)	
RECEITAS (EXCETO INTRA-ORÇAMENTÁRIAS)(I)	328.945.896,00	328.945.896,00	74.315.338,06	22,59	414.547.915,55	126,02	(85.602.019,55)
Receitas Correntes	312.797.896,00	312.797.896,00	74.277.333,06	23,75	414.009.981,55	132,36	(101.212.085,55)
Impostos, Taxas e Contribuições de Melhoria	56.046.466,00	56.046.466,00	13.135.334,76	23,44	73.921.175,17	131,89	(17.874.709,17)
Impostos	55.202.299,00	55.202.299,00	12.755.651,47	23,11	70.945.153,78	128,52	(15.742.854,78)
Taxas	844.167,00	844.167,00	379.683,29	44,98	2.976.021,39	352,54	(2.131.854,39)
Contribuições	3.394.586,00	3.394.586,00	493.983,43	14,55	3.217.384,18	94,78	177.201,82
Contribuição para o Custeio do Serviço de Iluminação P	3.394.586,00	3.394.586,00	493.983,43	14,55	3.217.384,18	94,78	177.201,82
Recelta Patrimonial	333.161,00	333.161,00	485.674,31	145,78	3.707.413,58	1.112,80	(3.374.252,58)
Valores Mobiliários	333.161,00	333.161,00	485.674,31	145,78	3.707.413,58	1.112,80	(3.374.252,58)
Receita de Serviços	1.676.000,00	1.676.000,00	605.088,89	36,10	4.295.176,28	256,28	(2.619.176,28)
Serviços Administrativos e Comerciais Gerais	20.000,00	20.000,00	6.407,81	32,04	30.887,73	154,44	(10.887,73)
Serviços e Atividades Referentes à Saúde	1.656.000,00	1.656.000,00	598.400,00	36,14	4.076.776,93	246,18	(2.420.776,93)
Outros Serviços	0,00	0,00	281,08	0,00	187.511,62	0,00	(187.511,62)
Transferências Correntes	249.810.637,00	249.810.637,00	59.243.266,26	23,72	327.776.782,03	131,21	(77.966.145,03)
Transferências da União e de suas Entidades	128.823.628,00	128.823.628,00	33.637.505,07	26,11	185.248.171,05	143,80	(56.424.543,05)
Transferências dos Estados e do Distrito Federal e de st	56.841.853,00	56.841.853,00	11.030.139,53	19,40	64.005.517,42	112,60	(7.163.664,42)
Transferências de Instituições Privadas	0,00	0,00	280.000,00	0,00	280.000,00	0,00	(280.000,00)
Transferências de Outras Instituições Públicas	64.145.156,00	64.145.156,00	14.295.621,66	22,29	78.231.013,32	121,96	(14.085.857,32)
Demais Transferências Correntes	0,00	0,00	0,00	0,00	12.080,24	0,00	(12.080,24)
Outras Receitas Correntes	1.537.046,00	1.537.046,00	313.985,41	20,43	1.092.050,31	71,05	444.995,69
Multas Administrativas, Contratuais e Judiciais	1.537.046,00	1.537.046,00	313.985,41	20,43	1.092.050,31	71,05	444.995,69
Receitas de Capital	16.148.000,00	16.148.000,00	38.005,00	0,24	537.934,00	3,33	15.610.066,00
Operações de Crédito	2.000.000,00	2.000.000,00	0,00	0,00	0,00	0,00	2.000.000,00
Operações de Crédito - Mercado Interno	2.000.000,00	2.000.000,00	0,00	0,00	0,00	0,00	2.000.000,00
Transferências de Capital	14.148.000,00	14.148.000,00	38.005,00	0,27	537.934,00	3,80	13.610.066,00
Transferências da União e de suas Entidades	14.148.000,00	14.148.000,00	38.005,00	0,27	537.934,00	3,80	13.610.066,00
SUB TOTAL DAS RECEITAS (II) (I + II)	328.945.896,00	328.945.896,00	74.315.338,06	22,59	414.547.915,55	126,02	(85.602.019,55)
OPERAÇÃO DE CRÉDITO / REFINANCIAMENTO (IV)	0,00	0,00	0,00	0,00	0,00	0,00	0,00
Operação de Créditos Internas	0,00	0,00	0,00	0,00	0,00	0,00	0,00
Mobiliária	0,00	0,00	0,00	0,00	0,00	0,00	0,00
Contratual	0,00	0,00	0,00	0,00	0,00	0,00	0,00
Operação de Créditos Externas	0,00	0,00	0,00	0,00	0,00	0,00	0,00
Mobiliária	0,00	0,00	0,00	0,00	0,00	0,00	0,00
Contratual	0,00	0,00	0,00	0,00	0,00	0,00	0,00
TOTAL DAS RECEITAS (V) = (II + IV)	328.945.896,00	328.945.896,00	74.315.338,06	22,59	414.547.915,55	126,02	(85.602.019,55)
DÉFICIT (VI)	-	-	-	-	19.501.709,40	-	-
TOTAL COM DÉFICIT (VII) = (V + VI)	328.945.896,00	328.945.896,00	74.315.338,06	22,59	434.049.624,95	126,02	(105.103.728,95)
SALDOS DE EXERCÍCIOS ANTERIORES	-	-	-	-	-	-	-
Recursos Arrecadados em Exercícios Anteriores - RPPS	-	-	-	-	-	-	-
Superávit Financeiro Utilizado para Créditos Adicionais	-	-	-	-	-	-	-

MUNICÍPIO DE EUNAPOLIS
RELATÓRIO RESUMIDO DA EXECUÇÃO ORÇAMENTÁRIA
DEMONSTRATIVO DA EXECUÇÃO DAS DESPESAS POR FUNÇÃO/SUBFUNÇÃO
ORÇAMENTOS FISCAL E DA SEGURIDADE SOCIAL
JANEIRO A DEZEMBRO 2022 / BIMESTRE NOVEMBRO - DEZEMBRO

RREO - Anexo 2 (LRF, Art 52, Inciso II, Alínea "c")

RS 1,00

FUNÇÃO / SUBFUNÇÃO	DOTAÇÃO INICIAL	DOTAÇÃO ATUALIZADA (a)	Despesas Empenhadas			SALDO (c) = (a - b)	Despesas Liquidadas			SALDO (e) = (a - d)	INSCRITAS EM RESTOS A PAGAR NÃO PROCESSADOS (f)
			No Bimestre	Até o Bimestre (b)	% (b/total b)		No Bimestre	Até Bimestre (d)	% (d/total d)		
DESPESAS (EXCETO INTRA-ORÇAMENTÁRIAS) (1)	328.945.896,00	447.042.543,03	72.281.416,30	436.655.641,01	100,00 %	10.386.902,02	76.658.573,13	434.049.624,95	100,00 %	12.992.918,08	0,00
LEGISLATIVA	10.000.000,00	11.364.693,41	358.837,02	10.599.728,52	2,43 %	764.964,89	897.639,76	9.846.425,90	2,27 %	1.518.267,51	753.302,62
AÇÃO LEGISLATIVA	10.000.000,00	11.364.693,41	358.837,02	10.599.728,52	2,43 %	764.964,89	897.639,76	9.846.425,90	2,27 %	1.518.267,51	753.302,62
ADMINISTRAÇÃO	44.340.773,00	71.081.181,10	9.227.228,85	71.014.205,84	16,26 %	66.975,26	9.314.882,23	71.002.325,83	16,36 %	78.855,27	11.880,01
REPRESENTAÇÃO JUDICIAL E EXTRA JUDICI	212.600,00	3.958.060,99	464.605,22	3.957.998,65	0,91 %	62,34	469.984,36	3.955.630,68	0,91 %	2.430,31	2.367,97
ADMINISTRAÇÃO GERAL	37.413.470,00	61.830.393,60	8.400.131,33	61.765.458,51	14,15 %	64.935,09	8.477.771,76	61.755.950,47	14,23 %	74.443,13	9.508,04
ADMINISTRAÇÃO FINANCEIRA	2.000.000,00	0,10	0,00	0,00	0,00 %	0,10	0,00	0,00	0,00 %	0,10	0,00
CONTROLE INTERNO	216.600,00	537.383,68	111.010,27	537.265,65	0,12 %	118,03	112.952,92	537.261,65	0,12 %	122,03	4,00
TECNOLOGIA DA INFORMACAO	1.010.000,00	318.300,00	48.450,00	318.300,00	0,07 %	0,00	48.500,00	318.300,00	0,07 %	0,00	0,00
FORMACAO DE RECURSOS HUMANOS	12.000,00	0,00	0,00	0,00	0,00 %	0,00	0,00	0,00	0,00 %	0,00	0,00
COMUNICACAO SOCIAL	531.000,00	3.389.726,70	172.757,91	3.389.317,38	0,78 %	409,32	173.946,69	3.389.317,38	0,78 %	409,32	0,00
POLICIAMENTO	1.377.000,00	292.975,55	-129,88	292.845,67	0,07 %	129,88	0,00	292.845,67	0,07 %	129,88	0,00
DEFESA CIVIL	1.446.103,00	578.535,18	0,00	578.535,18	0,13 %	0,00	0,00	578.535,18	0,13 %	0,00	0,00
TRANSFERENCIAS	122.000,00	175.805,30	30.404,00	174.484,80	0,04 %	1.320,50	31.724,50	174.484,80	0,04 %	1.320,50	0,00
ASSISTÊNCIA SOCIAL	10.125.188,00	10.012.350,17	644.243,00	8.665.522,50	1,98 %	1.346.827,67	1.171.107,48	7.824.793,38	1,80 %	2.187.556,79	840.729,12
ADMINISTRAÇÃO GERAL	4.338.286,00	2.818.628,72	444.883,25	2.815.487,78	0,64 %	3.140,94	369.596,68	2.724.149,66	0,63 %	94.479,06	91.338,12
NORMATIZACAO E FISCALIZACAO	38.000,00	146.574,78	-4.065,30	120.384,88	0,03 %	26.189,90	3.509,67	91.862,91	0,02 %	54.711,87	28.521,97
TECNOLOGIA DA INFORMACAO	10.000,00	7.010,00	-82,00	6.918,00	0,00 %	92,00	6.918,00	6.918,00	0,00 %	92,00	0,00
FORMACAO DE RECURSOS HUMANOS	6.000,00	0,00	0,00	0,00	0,00 %	0,00	0,00	0,00	0,00 %	0,00	0,00
COMUNICACAO SOCIAL	5.000,00	0,00	0,00	0,00	0,00 %	0,00	0,00	0,00	0,00 %	0,00	0,00
ASSISTENCIA AO IDOSO	38.000,00	0,00	0,00	0,00	0,00 %	0,00	0,00	0,00	0,00 %	0,00	0,00
ASSISTENCIA A CRIANCA E AO ADOLESCENT	265.000,00	190.001,78	23.634,67	189.493,21	0,04 %	508,57	20.931,29	174.156,72	0,04 %	15.845,06	15.336,49
ASSISTENCIA COMUNITARIA	5.372.902,00	6.470.109,89	179.872,38	5.153.222,96	1,18 %	1.316.886,93	770.151,84	4.447.690,42	1,02 %	2.022.419,47	705.532,54
HABITACAO URBANA	20.000,00	0,00	0,00	0,00	0,00 %	0,00	0,00	0,00	0,00 %	0,00	0,00
TRANSFERENCIAS	32.000,00	380.025,00	0,00	380.015,67	0,09 %	9,33	0,00	380.015,67	0,09 %	9,33	0,00
SAÚDE	86.983.763,00	122.638.334,60	14.562.714,94	119.808.926,37	27,44 %	2.829.408,23	14.656.748,38	118.889.157,70	27,39 %	3.749.176,90	919.768,67
ADMINISTRAÇÃO GERAL	11.622.893,00	12.390.019,89	1.002.994,66	12.292.238,51	2,82 %	97.781,38	1.007.441,49	12.286.720,89	2,83 %	103.299,00	5.517,62
NORMATIZACAO E FISCALIZACAO	34.000,00	2.800,00	-905,27	1.740,41	0,00 %	1.059,59	102,53	1.740,41	0,00 %	1.059,59	0,00
TECNOLOGIA DA INFORMACAO	66.000,00	223.132,00	-880,46	215.941,55	0,05 %	7.190,45	0,00	215.941,55	0,05 %	7.190,45	0,00
FORMACAO DE RECURSOS HUMANOS	6.000,00	0,00	0,00	0,00	0,00 %	0,00	0,00	0,00	0,00 %	0,00	0,00
COMUNICACAO SOCIAL	30.000,00	300,00	0,00	256,80	0,00 %	43,20	0,00	256,80	0,00 %	43,20	0,00
ATENÇÃO BÁSICA	14.828.120,00	31.145.275,04	4.025.114,16	29.620.552,73	6,78 %	1.524.722,31	4.241.649,21	29.361.948,52	6,76 %	1.783.326,52	258.604,21
ASSISTENCIA HOSPITALAR E AMBULATORIAL	53.129.750,00	61.873.134,97	7.351.015,26	60.720.980,39	13,91 %	1.152.154,58	7.193.044,22	60.102.286,58	13,86 %	1.770.848,39	618.693,81
SUPPORTO PROFILACTICO E TERAPEUTICO	3.942.000,00	5.953.108,97	521.681,82	5.930.463,01	1,36 %	22.645,96	533.996,08	5.920.078,97	1,36 %	33.030,00	10.384,04
VIGILANCIA SANITARIA	1.142.000,00	1.468.022,20	152.225,28	1.446.684,95	0,33 %	21.337,25	169.924,95	1.441.005,51	0,33 %	27.016,69	5.679,44
VIGILANCIA EPIDEMIOLOGICA	1.328.000,00	7.863.504,14	1.226.667,48	7.861.145,62	1,80 %	2.358,52	1.223.776,10	7.840.256,07	1,81 %	23.248,07	20.889,55
TRANSFERENCIAS	855.000,00	1.719.037,39	284.802,01	1.718.922,40	0,39 %	114,99	286.813,80	1.718.922,40	0,40 %	114,99	0,00

MUNICÍPIO DE EUNAPOLIS
RELATÓRIO RESUMIDO DA EXECUÇÃO ORÇAMENTÁRIA
DEMONSTRATIVO DA EXECUÇÃO DAS DESPESAS POR FUNÇÃO/SUBFUNÇÃO
ORÇAMENTOS FISCAL E DA SEGURIDADE SOCIAL
JANEIRO A DEZEMBRO DE 2022 / BIMESTRE NOVEMBRO - DEZEMBRO

RREO - Anexo 2 (LRF, Art 52, Inciso II, Alínea "c")

R\$ 1,00

FUNÇÃO/ SUBFUNÇÃO	DOTAÇÃO INICIAL	DOTAÇÃO ATUALIZADA (a)	Despesas Empenhadas			SALDO (c) = (a - b)	Despesas Liquidadas			SALDO (e) = (a - d)	INSCRITAS EM RESTOS A PAGAR NÃO PROCESSADOS (f)
			No Bimestre	Até o Bimestre (b)	% (b/total b)		No Bimestre	Até Bimestre (d)	% (d/total d)		
TRANSPORTES	4.490.981,00	2.727.022,76	178.949,32	2.699.346,78	0,62 %	27.675,98	183.640,89	2.698.811,50	0,62 %	28.211,26	535,28
SERVIÇOS URBANOS	1.907.046,00	2.572.709,11	178.970,45	2.572.205,91	0,59 %	503,20	183.640,89	2.571.670,63	0,59 %	1.038,48	535,28
TRANSPORTE RODOVIÁRIO	2.583.935,00	154.313,65	-21,13	127.140,87	0,03 %	27.172,78	0,00	127.140,87	0,03 %	27.172,78	0,00
DESPORTO E LAZER	294.000,00	0,00	0,00	0,00	0,00 %	0,00	0,00	0,00	0,00 %	0,00	0,00
DESPORTO COMUNITÁRIO	106.000,00	0,00	0,00	0,00	0,00 %	0,00	0,00	0,00	0,00 %	0,00	0,00
LAZER	183.000,00	0,00	0,00	0,00	0,00 %	0,00	0,00	0,00	0,00 %	0,00	0,00
TRANSFERENCIAS	5.000,00	0,00	0,00	0,00	0,00 %	0,00	0,00	0,00	0,00 %	0,00	0,00
ENCARGOS ESPECIAIS	20.562.630,98	13.188.383,48	1.150.520,31	13.174.288,98	3,02 %	14.094,50	1.145.915,70	13.160.958,30	3,03 %	27.425,18	13.330,68
SERVICO DA DIVIDA INTERNA	13.672.630,98	3.793.003,91	628.189,10	3.791.512,82	0,87 %	1.491,09	628.563,34	3.789.664,44	0,87 %	3.339,47	1.848,38
TRANSFERENCIAS	80.000,00	1.705.275,77	0,00	1.704.509,92	0,39 %	765,85	0,00	1.704.509,92	0,39 %	765,85	0,00
OUTROS ENCARGOS ESPECIAIS	6.810.000,00	7.690.103,80	522.331,21	7.678.266,24	1,76 %	11.837,56	517.352,36	7.666.783,94	1,77 %	23.319,86	11.482,30
DESPESAS INTRA-ORÇAMENTÁRIAS (II)	0,00	0,00	0,00	0,00	0,00 %	0,00	0,00	0,00	0,00 %	0,00	0,00
TOTAL (III) = (I + II)	328.945.896,00	447.042.543,03	72.281.416,30	436.655.641,01	100,00 %	10.386.902,02	76.658.573,13	434.049.624,95	100,00 %	12.992.918,08	2.606.016,06

FONTE: Sistema de Contabilidade Pública, Unidade Responsável: MUNICÍPIO DE EUNAPOLIS

CORDELIA TORRES DE ALMEIDA
Prefeito(a)

JAIRO BOFIM DE AZEVEDO
Secretário da Fazenda

TATIANE SANTOS CARVALHO
Contador

PREFEITURA MUNICIPAL DE EUNÁPOLIS
RELATÓRIO RESUMIDO DA EXECUÇÃO ORÇAMENTÁRIA
DEMONSTRATIVO DAS RECEITAS E DESPESAS PREVIDENCIÁRIAS E DAS RECEITAS E DESPESAS ASSOCIADAS ÀS PENSÕES E INATIVOS MILITARES
ORÇAMENTO DA SEGURIDADE SOCIAL
JANEIRO A DEZEMBRO 2022 / BIMESTRE NOVEMBRO - DEZEMBRO

RREO - ANEXO 4 (LRF, Art 53, inciso II)

Em reais

REGIME PRÓPRIO DE PREVIDÊNCIA DOS SERVIDORES - RPPS						
FUNDO EM CAPITALIZAÇÃO (PLANO PREVIDENCIÁRIO)						
RECEITAS PREVIDENCIÁRIAS - RPPS (FUNDO EM CAPITALIZAÇÃO)	PREVISÃO ATUALIZADA (a)	RECEITAS REALIZADAS Até o Bimestre (b)				
RECEITAS CORRENTES (I)	0,00	0,00				
Receita de Contribuições dos Segurados	0,00	0,00				
Ativo	0,00	0,00				
Inativo	0,00	0,00				
Pensionista	0,00	0,00				
Receita de Contribuições Patronais	0,00	0,00				
Ativo	0,00	0,00				
Inativo	0,00	0,00				
Pensionista	0,00	0,00				
Receita Patrimonial	0,00	0,00				
Receitas Imobiliárias	0,00	0,00				
Receitas de Valores Mobiliários	0,00	0,00				
Outras Receitas Patrimoniais	0,00	0,00				
Receita de Serviços	0,00	0,00				
Outras Receitas Correntes	0,00	0,00				
Compensação Financeira entre os Regimes	0,00	0,00				
Aportes Periódicos para Amortização de Déficit Atuarial do RPPS (II)	0,00	0,00				
Demais Receitas Correntes	0,00	0,00				
RECEITAS DE CAPITAL (III)	0,00	0,00				
Alienação de Bens, Direitos e Ativos	0,00	0,00				
Amortização de Empréstimos	0,00	0,00				
Outras Receitas de Capital	0,00	0,00				
TOTAL DAS RECEITAS DO FUNDO EM CAPITALIZAÇÃO - (IV) = (I + III - II)	0,00	0,00				
DESPESAS PREVIDENCIÁRIAS - RPPS (FUNDO EM CAPITALIZAÇÃO)	DOTAÇÃO ATUALIZADA (c)	DESPESAS EMPENHADAS Até o Bimestre (d)	DESPESAS LIQUIDADAS Até o Bimestre (e)	DESPESAS PAGAS Até o Bimestre (f)	INSCRITAS EM RESTOS A PAGAR NÃO PROCESSADOS No Exercício (g)	
Benefícios	0,00	0,00	0,00	0,00	0,00	0,00
Aposentadorias	0,00	0,00	0,00	0,00	0,00	0,00
Pensões por Morte	0,00	0,00	0,00	0,00	0,00	0,00
Outras Despesas Previdenciárias	0,00	0,00	0,00	0,00	0,00	0,00
Compensação Financeira entre os Regimes	0,00	0,00	0,00	0,00	0,00	0,00
Demais Despesas Previdenciárias	0,00	0,00	0,00	0,00	0,00	0,00
TOTAL DAS DESPESAS DO FUNDO EM CAPITALIZAÇÃO (V)	0,00	0,00	0,00	0,00	0,00	0,00
RESULTADO PREVIDENCIÁRIO - FUNDO EM CAPITALIZAÇÃO (VI) = (IV - V)	0,00	0,00	0,00	0,00	0,00	-
RECURSOS RPPS ARRECADADOS EM EXERCÍCIOS ANTERIORES	PREVISÃO ORÇAMENTÁRIA					
VALOR	0,00					
RESERVA ORÇAMENTÁRIA DO RPPS	PREVISÃO ORÇAMENTÁRIA					
VALOR	0,00					
APORTES DE RECURSOS PARA O FUNDO EM CAPITALIZAÇÃO DO RPPS	APORTES REALIZADOS					
Plano de Amortização - Contribuição Patronal Suplementar	0,00					
Plano de Amortização - Aporte Periódico de Valores Predefinidos	0,00					
Outros Aportes para o RPPS	0,00					
Recursos para Cobertura de Déficit Financeiro	0,00					
BENS E DIREITOS DOS RPPS (FUNDO EM CAPITALIZAÇÃO)	SALDO ATUAL					
Caixa e Equivalentes de Caixa	0,00					
Investimentos e Aplicações	0,00					
Outros Bens e Direitos	0,00					

BENEFÍCIOS PREVIDENCIÁRIOS MANTIDOS PELO TESOIRO

RECEITAS PREVIDENCIÁRIAS (BENEFÍCIOS MANTIDOS PELO TESOIRO)	PREVISÃO ATUALIZADA (a)	RECEITAS REALIZADAS Até o Bimestre (b)			
Contribuições dos Servidores	0,00	0,00			
Demais Receitas Previdenciárias	0,00	0,00			
TOTAL DAS RECEITAS (BENEFÍCIOS MANTIDOS PELO TESOIRO) (XVII)	0,00	0,00			

DESPESAS PREVIDENCIÁRIAS (BENEFÍCIOS MANTIDOS PELO TESOIRO)	DOTAÇÃO ATUALIZADA (c)	DESPESAS EMPENHADAS Até o Bimestre (d)	DESPESAS LIQUIDADAS Até o Bimestre (e)	DESPESAS PAGAS Até o Bimestre (f)	INSCRITAS EM RESTOS A PAGAR NÃO PROCESSADOS No Exercício (g)
Aposentadorias	0,00	0,00	0,00	0,00	0,00
Pensões	0,00	0,00	0,00	0,00	0,00
Outras Despesas Previdenciárias	0,00	0,00	0,00	0,00	0,00
TOTAL DAS DESPESAS (BENEFÍCIOS MANTIDOS PELO TESOIRO) (XVIII)	0,00	0,00	0,00	0,00	0,00
RESULTADO DOS BENEFÍCIOS MANTIDOS PELO TESOIRO (XIX) = (XVII - XVIII)	0,00	0,00	0,00	0,00	-

CORDELIA TORRES DE ALMEIDA
Prefeito(a)


JAIRO BOMFIM DE AZEVEDO
Secretário da Fazenda

TATIANE SANTOS CARVALHO
Contador


MUNICÍPIO DE EUNAPOLIS
RELATÓRIO RESUMIDO DA EXECUÇÃO ORÇAMENTÁRIA
DEMONSTRATIVO DOS RESULTADOS PRIMÁRIO E NOMINAL
ORÇAMENTOS FISCAL E DA SEGURIDADE SOCIAL
NOVEMBRO - DEZEMBRO DE 2022 / NOVEMBRO - DEZEMBRO

RREO - Anexo 6 (LRF, art 53, inciso III)		Em reais
JUROS NOMINAIS		Até o Bimestre/2022
		VALOR INCORRIDO
Juros, Encargos e Variações Monetárias Ativos (XXV)		4.061.238,00
Juros, Encargos e Variações Monetárias Passivos (XXVI)		0,00
RESULTADO NOMINAL - Acima da Linha (XXVII) = XXIV + (XXV - XXVI)		14.634.821,66
META FISCAL PARA O RESULTADO NOMINAL		VALOR CORRENTE
Meta fixada no Anexo de Metas Fiscais da LDO para o exercício de referência		5.577.985,46
ABAIXO DA LINHA		
CÁLCULO DO RESULTADO NOMINAL	SALDO	
	Em 31/Dez/2021	Em 6º Bimestre
DÍVIDA CONSOLIDADA (XXVIII)	332.879.895,91	329.119.929,47
DEDUÇÕES (XXIX)	26.993.246,25	381.155,74
Disponibilidade de Caixa	26.993.246,25	0,00
Disponibilidade de Caixa Bruta	42.206.423,27	26.504.892,76
(-) Restos a Pagar Processados (XXX)	6.445.453,38	11.847.264,75
(-) Depósitos Restituíveis e Valores Vinculados	8.767.723,64	17.252.006,56
Demais Haveres Financeiros	0,00	381.155,74
DÍVIDA CONSOLIDADA LÍQUIDA (XXXI) = (XXVIII - XXIX)	305.886.649,66	328.738.773,73
RESULTADO NOMINAL - Abaixo da Linha (XXXII) = (XXXIa - XXXIb)		(22.852.124,07)
AJUSTE METODOLÓGICO	Até o Bimestre 2022	
VARIAÇÃO SALDO RPP = (XXXIII) = (XXXa - XXXb)		(5.401.811,37)
RECEITA DE ALIENAÇÃO DE INVESTIMENTOS PERMANENTES (IX)		0,00
PASSIVOS RECONHECIDOS NA DC (XXXIV)		0,00
VARIAÇÃO CAMBIAL (XXXV)		0,00
PAGAMENTO DE PRECATÓRIOS INTEGRANTES DA DC (XXXVI)		0,00
AJUSTES RELATIVOS AO RPPS (XXXVII)		0,00
OUTROS AJUSTES (XXXVIII)		0,00
RESULTADO NOMINAL AJUSTADO - Abaixo da Linha (XXXIX) = (XXXII - XXXIII - IX + XXXIV + XXXV - XXXVI + XXXVII + XXXVIII)		(17.450.312,70)
RESULTADO PRIMÁRIO - Abaixo da Linha (XL) = XXXIX - (XXV - XXVI)		(21.511.550,70)
INFORMAÇÕES ADICIONAIS	PREVISÃO ORÇAMENTÁRIA	
SALDO DE EXERCÍCIOS ANTERIORES		1.644.729.480,00
Recursos Arrecadados em Exercícios Anteriores - RPPS		1.644.729.480,00
Superávit Financeiro Utilizado para Abertura e Reabertura de Créditos Adicionais		0,00
RESERVA ORÇAMENTÁRIA DO RPPS		0,00

FONTE: Sistema de Contabilidade Pública, Unidade Responsável: MUNICÍPIO DE EUNAPOLIS


CORDELIA TORRES DE ALMEIDA
Prefeito(a)


JAIRO BOMFIM DE AZEVEDO
Secretário da Fazenda


TATIANE SANTOS CARVALHO
Contador

MUNICÍPIO DE EUNAPOLIS
RELATÓRIO RESUMIDO DA EXECUÇÃO ORÇAMENTÁRIA
DEMONSTRATIVO DAS RECEITAS E DESPESAS COM MANUTENÇÃO E DESENVOLVIMENTO DO ENSINO - MDE
ORÇAMENTOS FISCAL E DA SEGURIDADE SOCIAL
JANEIRO A DEZEMBRO 2022/ BIMESTRE NOVEMBRO - DEZEMBRO

RREO - Anexo 8 (LDB, art 72)

R\$ 1,00

RECEITAS RESULTANTE DE IMPOSTOS (Arts.212 e 212-A da Constituição Federal)		
RECEITA RESULTANTE DE IMPOSTOS (caput do art. 212 da Constituição)	PREVISÃO ATUALIZADA (a)	RECEITAS REALIZADAS Até o Bimestre (b)
1- RECEITA DE IMPOSTOS	55.202.299,00	70.945.153,80
1.1- Receita Resultante de Imposto sobre a Propriedade Predial e Territorial Urbana - IPTU	6.895.266,00	7.585.343,60
1.2- Receita Resultante do Imposto sobre Transmissão Inter Vivos - ITBI	4.071.093,00	4.844.377,27
1.3- Receita Resultante do Imposto sobre Serviços de Qualquer Natureza - ISS	28.111.237,00	35.659.086,71
1.4- Receita Resultante do Imposto de Renda Retido na Fonte - IRRF	16.124.703,00	22.856.346,21
2- RECEITA DE TRANSFERÊNCIAS CONSTITUCIONAIS E LEGAIS	135.127.482,00	159.211.911,11
2.1- Cota-Parte - FPM	67.062.774,00	85.709.471,77
2.1.1- Parcela referente à CF, art. 159, I, alínea b	61.946.646,00	78.456.027,53
2.1.2- Parcela referente à CF, art. 159, I, alínea d e e	5.116.128,00	7.253.444,24
2.2- Cota-Parte - ICMS	58.400.539,00	61.813.632,54
2.3- Cota-Parte IPI-Exportação	595.898,00	407.071,17
2.4- Cota-Parte ITR	120.939,00	112.593,87
2.5- Cota-Parte IPVA	8.947.332,00	11.169.141,76
2.6- Cota-Parte IOF-Ouro	0,00	0,00
2.7- Compensações Financeiras Provenientes de Impostos e Transferências Constitucionais	0,00	0,00
3 - Total da Receita Resultante de impostos (1 + 2)	190.329.781,00	230.157.064,91
4 - Total Destinado ao Fundeb - 20 % DE ((2.1.1)+(2.2)+(2.3)+(2.4)+(2.5))	26.002.270,80	30.391.693,37
5 - VALOR MÍNIMO A SER APLICADO ALÉM DO VALOR DESTINADO AO FUNDEF - 5% DE ((2.1.1)+(2.2)+(2.3)+(2.4)+(2.5))+25% de ((1.1)+(1.3)+(1.4)+(2.1.2)+(2.6)+(2.7))	21.580.174,45	27.147.572,85

FUNDEB		
RECEITAS RECEBIDAS DO FUNDEB NO EXERCÍCIO	PREVISÃO ATUALIZADA (a)	RECEITAS REALIZADAS Até o Bimestre (b)
6- RECEITAS RECEBIDAS DO FUNDEB	84.262.644,00	118.376.812,34
6.1 - FUNDEB - Impostos e Transferências de Impostos	64.205.708,00	78.909.350,51
6.1.1- Principal	64.145.156,00	78.231.013,32
6.1.2- Rendimentos de Aplicação Financeira	60.552,00	678.337,19
6.2- FUNDEB - Complementação da União - VAAF	20.056.936,00	26.476.638,29
6.2.1- Principal	20.056.936,00	26.476.638,29
6.2.2- Rendimentos de Aplicação Financeira	0,00	0,00
6.3- FUNDEB - Complementação da União - VAAT	0,00	12.990.823,54
6.3.1- Principal	0,00	12.990.823,54
6.3.2- Rendimentos de Aplicação Financeira	0,00	0,00
7- RESULTADO LÍQUIDO DAS TRANSFERÊNCIAS DO FUNDEB (6.1.1 - 4)	38.142.885,20	47.839.319,95
RECURSOS RECEBIDOS EM EXERCÍCIOS ANTERIORES E NÃO UTILIZADOS (SUPERÁVIT)		VALOR
8- TOTAL DOS RECURSOS DE SUPERÁVIT		7.064.375,73
8.1- SUPERÁVIT DO EXERCÍCIO IMEDIATAMENTE ANTERIOR		7.064.375,73
8.2- SUPERÁVIT RESIDUAL DE OUTROS EXERCÍCIOS		0,00
9- TOTAL DOS RECURSOS DO FUNDEB DISPONÍVEIS PARA UTILIZAÇÃO (6 + 8)		125.441.188,07

DESPESAS COM RECURSOS DO FUNDEB (Por Área de Atuação)	DOTAÇÃO ATUALIZADA (c)	DESPESAS EMPENHADAS Até o Bimestre (d)	DESPESAS LIQUIDADAS Até o Bimestre	DESPESAS PAGAS Até o Bimestre	INSCRITAS EM RESTOS A PAGAR NÃO PROCESSADOS ⁷ (g)
10- PROFISSIONAIS DA EDUCAÇÃO BÁSICA	98.394.947,15	98.042.289,23	98.042.289,23	98.042.289,23	0,00
10.1- Educação Infantil	14.404.815,72	14.054.254,63	14.054.254,63	14.054.254,63	0,00
10.1.1- Creche	146.917,49	146.917,49	146.917,49	146.917,49	0,00
10.1.2- Pré-escola	14.257.898,23	13.907.337,14	13.907.337,14	13.907.337,14	0,00
10.2- Ensino Fundamental	83.990.131,43	83.988.034,60	83.988.034,60	83.988.034,60	0,00
11- OUTRAS DESPESAS	30.172.327,46	29.859.342,79	29.859.342,79	29.859.342,79	0,00
11.1- Educação Infantil	2.619.390,58	2.586.627,37	2.586.627,37	2.586.627,37	0,00
11.1.1- Creche	1.569.753,70	1.569.700,67	1.569.700,67	1.569.700,67	0,00
11.1.2- Pré-escola	1.049.636,88	1.016.926,70	1.016.926,70	1.016.926,70	0,00
11.2- Ensino Fundamental	27.552.936,88	27.272.715,42	27.272.715,42	27.272.715,42	0,00
12 - TOTAL DAS DESPESAS COM RECURSOS DO FUNDEB (10 + 11)	128.567.274,61	127.901.632,02	127.901.632,02	127.901.632,02	0,00

INDICADORES DO FUNDEB					
DESPESAS CUSTEADAS COM RECEITAS DO FUNDEB RECEBIDAS NO EXERCÍCIO	DESPESAS EMPENHADAS Até o Bimestre (d)	DESPESAS LIQUIDADAS Até o Bimestre (e)	DESPESAS PAGAS Até o Bimestre (f)	INSCRITAS EM RESTOS A PAGAR NÃO PROCESSADOS (g)	INSCRITAS EM RESTOS A PAGAR NÃO PROCESSADOS SEM DISPONIBILIDADE DE CAIXA (h)
13- Total das Despesas do FUNDEB com Profissionais da Educação Básica	98.042.289,23	98.042.289,23	98.042.289,23	0,00	0,00
14- Total das Despesas custeadas com FUNDEB - Impostos e Transferências de Impostos	88.434.170,19	88.434.170,19	88.434.170,19	0,00	0,00
15- Total das Despesas custeadas com FUNDEB - Complementação da União - VAAF	26.476.638,29	26.476.638,29	26.476.638,29	0,00	0,00
16- Total das Despesas custeadas com FUNDEB - Complementação da União - VAAT	12.990.823,54	12.990.823,54	12.990.823,54	0,00	0,00
17- Total das Despesas custeadas com FUNDEB - Complementação da União - VAAT Aplicadas na Educaç	0,00	0,00	0,00	0,00	0,00
18- Total das Despesas custeadas com FUNDEB - Complementação da União - VAAT Aplicadas em Despe	0,00	0,00	0,00	0,00	0,00


OUTRAS DESPESAS COM EDUCAÇÃO (Por Área de Atuação)	DOTAÇÃO ATUALIZADA (c)	DESPESAS EMPENHADAS Até o Bimestre (d)	DESPESAS LIQUIDADAS Até o Bimestre (e)	DESPESAS PAGAS Até o Bimestre (f)	INSCRITAS EM RESTOS A PAGAR NÃO PROCESSADOS (g)
41- EDUCAÇÃO INFANTIL	0,00	0,00	0,00	0,00	0,00
41.1- Creche	0,00	0,00	0,00	0,00	0,00
41.2- Pré-escola	0,00	0,00	0,00	0,00	0,00
42- ENSINO FUNDAMENTAL	10.908.001,61	8.084.719,46	8.084.719,46	8.069.307,56	0,00
43- ENSINO MÉDIO	0,00	0,00	0,00	0,00	0,00
44- ENSINO SUPERIOR	0,00	0,00	0,00	0,00	0,00
45- ENSINO PROFISSIONAL NÃO INTEGRADO AO ENSINO REGULAR	0,00	0,00	0,00	0,00	0,00
46- TOTAL DAS DESPESAS CUSTEADAS COM RECEITAS ADICIONAIS PARA FINANÇ. DO ENSINO (41 + 42 + 43 + 44 + 45)	10.908.001,61	8.084.719,46	8.084.719,46	8.069.307,56	0,00

TOTAL GERAL DAS DESPESAS COM EDUCAÇÃO	DOTAÇÃO ATUALIZADA (c)	DESPESAS EMPENHADAS Até o Bimestre (d)	DESPESAS LIQUIDADAS Até o Bimestre (e)	DESPESAS PAGAS Até o Bimestre (f)	INSCRITAS EM RESTOS A PAGAR NÃO PROCESSADOS (g)
47- TOTAL GERAL DAS DESPESAS COM EDUCAÇÃO (12 + 26 + 46)	169.219.094,94	163.965.669,34	163.965.669,34	155.073.044,67	0,00
47.1- Despesas Correntes	160.675.987,01	158.522.599,55	158.522.599,55	150.730.011,93	0,00
47.1.1- Pessoal Ativo	105.336.977,88	104.650.400,04	104.650.400,04	104.647.150,05	0,00
47.1.2- Pessoal Inativo	0,00	0,00	0,00	0,00	0,00
47.1.3- Transferências às instituições comunitárias, confessionais ou filantrópicas sem fins	0,00	0,00	0,00	0,00	0,00
47.1.4- Outras Despesas Correntes	55.339.009,13	53.872.199,51	53.872.199,51	46.082.861,88	0,00
47.2- Despesas de Capital	8.543.107,93	5.443.069,79	5.443.069,79	4.343.032,74	0,00
47.2.1- Transferências às instituições comunitárias, confessionais ou filantrópicas sem fins	0,00	0,00	0,00	0,00	0,00
47.2.2- Outras Despesas de Capital	8.543.107,93	5.443.069,79	5.443.069,79	4.343.032,74	0,00

CONTROLE DA DISPONIBILIDADE FINANCEIRA E CONCILIAÇÃO BANCÁRIA	FUNDEB (ae)	SALÁRIO EDUCAÇÃO (af)
48- DISPONIBILIDADE FINANCEIRA EM 31 DE DEZEMBRO DE 2021	12.710.017,33	1.892.347,87
49- (+) INGRESSO DE RECURSOS ATÉ O BIMESTRE (orçamentário)	118.376.812,34	2.761.828,41
50- (-) PAGAMENTOS EFETUADOS ATÉ O BIMESTRE (orçamentário e restos a pagar)	128.987.389,96	3.710.756,42
51- (-) DISPONIBILIDADE FINANCEIRA ATÉ O BIMESTRE	2.099.439,71	943.419,86
52- (+) AJUSTES POSITIVOS (RETENÇÕES E OUTROS VALORES EXTRAORÇAMENTÁRIOS)	30.888.963,75	137.877,37
53- (-) AJUSTES NEGATIVOS (OUTROS VALORES EXTRAORÇAMENTÁRIOS)	28.771.545,43	1.077.877,37
54- (-) SALDO FINANCEIRO CONCILIADO (Saldo Bancário)	4.216.848,03	3.419,86

FONTE: Sistema de Contabilidade Pública, Unidade Responsável: PREFEITURA MUNICIPAL DE EUNAPOLIS
1 SE RESULTADO LÍQUIDO DA TRANSFERÊNCIA (7) > 0 = ACRÉSCIMO RESULTANTE DAS TRANSFERÊNCIAS DO FUNDEB, SE RESULTADO LÍQUIDO DA TRANSFERÊNCIA (7) < 0 = DECRÉSCIMO RESULTANTE DAS TRANSFERÊNCIAS DO FUNDEB
2 Limites mínimos anuais a serem cumpridos no encerramento do exercício.
3 Art. 25, § 3º, Lei 14.113/2020: "Até 10% (dez por cento) dos recursos recebidos à conta dos Fundos, inclusive relativos à complementação da União, nos termos do § 2º do art. 16 desta Lei, poderão ser utilizados no primeiro quadrimestre do exercício imediatamente subsequente, mediante abertura de crédito adicional."
4 Os valores referentes à parcela dos Restos a Pagar inscritos sem disponibilidade financeira vinculada à educação deverão ser informados somente no RREO do último bimestre do exercício
5 Nos cinco primeiros bimestres do exercício o acompanhamento será feito com base na despesa liquidada. No último bimestre do exercício, o valor deverá corresponder ao total da despesa empenhada.
6 As linhas representam áreas de atuação e não correspondem exatamente às subfunções da Função Educação. As despesas classificadas nas demais subfunções típicas e nas subfunções atípicas deverão ser rateadas para essas áreas de atuação.
7 Valor inscrito em RPNP sem disponibilidade de caixa, que não deve ser considerado na apuração dos indicadores e limites
8 Controle da execução de restos a pagar considerados no cumprimento do limite mínimo dos exercícios anteriores..


CORDELIA TORRES DE ALMEIDA
Prefeito(a)


JAIRO BOMFIM DE AZEVEDO
Secretário(a) da Fazenda


TATIANE SANTOS CARVALHO
Contador

MUNICÍPIO DE EUNAPOLIS
RELATÓRIO RESUMIDO DA EXECUÇÃO ORÇAMENTÁRIA
DEMONSTRAÇÃO DA PROJ. ATUARIAL DO REG. PRÓPRIO DE PREVIDÊNCIA SOCIAL
ORÇAMENTOS FISCAL E DA SEGURIDADE SOCIAL
2022 à 2095

RREO – ANEXO 10 (LRF, art. 53, § 1º, inciso II)

Em Reais

FUNDO EM CAPITALIZAÇÃO (PLANO PREVIDENCIÁRIO)				
EXERCÍCIO	RECEITAS PREVIDENCIÁRIAS (a)	DESPESAS PREVIDENCIÁRIAS (b)	RESULTADO PREVIDENCIÁRIO (c) = (a-b)	SALDO FINANCEIRO DO EXERCÍCIO (d) = ("d" exercício anterior) + (c)
2021	0,00	0,00	0,00	0,00
2022	0,00	0,00	0,00	0,00
2023	0,00	0,00	0,00	0,00
2024	0,00	0,00	0,00	0,00
2025	0,00	0,00	0,00	0,00
2026	0,00	0,00	0,00	0,00
2027	0,00	0,00	0,00	0,00
2028	0,00	0,00	0,00	0,00
2029	0,00	0,00	0,00	0,00
2030	0,00	0,00	0,00	0,00
2031	0,00	0,00	0,00	0,00
2032	0,00	0,00	0,00	0,00
2033	0,00	0,00	0,00	0,00
2034	0,00	0,00	0,00	0,00
2035	0,00	0,00	0,00	0,00
2036	0,00	0,00	0,00	0,00
2037	0,00	0,00	0,00	0,00
2038	0,00	0,00	0,00	0,00
2039	0,00	0,00	0,00	0,00
2040	0,00	0,00	0,00	0,00
2041	0,00	0,00	0,00	0,00
2042	0,00	0,00	0,00	0,00
2043	0,00	0,00	0,00	0,00
2044	0,00	0,00	0,00	0,00
2045	0,00	0,00	0,00	0,00
2046	0,00	0,00	0,00	0,00
2047	0,00	0,00	0,00	0,00
2048	0,00	0,00	0,00	0,00
2049	0,00	0,00	0,00	0,00
2050	0,00	0,00	0,00	0,00
2051	0,00	0,00	0,00	0,00
2052	0,00	0,00	0,00	0,00
2053	0,00	0,00	0,00	0,00
2054	0,00	0,00	0,00	0,00
2055	0,00	0,00	0,00	0,00
2056	0,00	0,00	0,00	0,00
2057	0,00	0,00	0,00	0,00
2058	0,00	0,00	0,00	0,00
2059	0,00	0,00	0,00	0,00
2060	0,00	0,00	0,00	0,00
2061	0,00	0,00	0,00	0,00
2062	0,00	0,00	0,00	0,00
2063	0,00	0,00	0,00	0,00
2064	0,00	0,00	0,00	0,00
2065	0,00	0,00	0,00	0,00
2066	0,00	0,00	0,00	0,00

CERTIFICAÇÃO DIGITAL: 3NTDG7PMSYINE3TZABHICG

Esta edição encontra-se no site oficial deste ente.

MUNICÍPIO DE EUNAPOLIS
RELATÓRIO RESUMIDO DA EXECUÇÃO ORÇAMENTÁRIA
DEMONSTRATIVO DA RECEITA DE ALIENAÇÃO DE ATIVOS E APLICAÇÃO DOS RECURSOS
ORÇAMENTOS FISCAL E DA SEGURIDADE SOCIAL
JANEIRO A DEZEMBRO 2022 / BIMESTRE NOVEMBRO - DEZEMBRO

RREO - ANEXO 11 (LRF, art. 53, § 1º, inciso III)

Em reais

RECEITAS	PREVISÃO ATUALIZADA (a)	RECEITAS REALIZADAS (b)	SALDO (c) = (a-b)
RECEITAS DE ALIENAÇÃO DE ATIVOS (I)	0,00	0,00	0,00
Receita de Alienação de Bens Móveis	0,00	0,00	0,00
Receita de Alienação de Bens Imóveis	0,00	0,00	0,00
Receita de Alienação de Bens Intangíveis	0,00	0,00	0,00
Receita de Rendimentos de Aplicação Financeiras	0,00	0,00	0,00

DESPESAS	DOTAÇÃO ATUALIZADA (d)	DESPESAS EMPENHADAS (e)	DESPESAS LIQUIDADAS	DESPESAS PAGAS (f)	DESPESAS INSCRITAS EM RESTOS A PAGAR NÃO PROCESSADOS	PAGAMENTO DE RESTOS A PAGAR (g)	SALDO (h) = (d-e)
APLICAÇÃO DOS RECURSOS DA ALIENAÇÃO DE ATIVOS (II)	0,00	0,00	0,00	0,00	0,00	0,00	0,00
Despesas de Capital	0,00	0,00	0,00	0,00	0,00	0,00	0,00
Investimentos	0,00	0,00	0,00	0,00	0,00	0,00	0,00
Inversões Financeiras	0,00	0,00	0,00	0,00	0,00	0,00	0,00
Amortização da Dívida	0,00	0,00	0,00	0,00	0,00	0,00	0,00
Despesas Correntes dos Regimes de Previdência	0,00	0,00	0,00	0,00	0,00	0,00	0,00
Regime Próprio dos Servidores Público	0,00	0,00	0,00	0,00	0,00	0,00	0,00

SALDO FINANCEIRO A APLICAR	2021 (i)	2022 (j) = (Ib - (II f + II g))	SALDO ATUAL (k) = (III i + III j)
VALOR (III)	0,00		0,00

FONTE: Sistema de Contabilidade Pública, Unidade Responsável: MUNICÍPIO DE EUNAPOLIS

CORDELIA TORRES DE ALMEIDA
Prefeito(a)

JAIRO BOMFIM DE AZEVEDO
Secretário da Fazenda

TATIANE SANTOS CARVALHO
Contador

CONTROLE DO VALOR REFERENTE AO PERCENTUAL MÍNIMO NÃO CUMPRIDO EM EXERCÍCIOS ANTERIORES PARA FINS DE APLICAÇÃO DOS RECURSOS VINCULADOS CONFORME ARTIGOS 25 E 26 DA LC141/2012	LIMITE NÃO CUMPRIDO				Saldo Final (não aplicado) (l)=(h-i ou j))
	Saldo Inicial (no exercício atual) (h)	Despesas Custeadas no Exercício de Referência			
		Empenhadas (i)	Liquidadas (j)	Pagas (k)	
Diferença de limite não cumprido em 2022	0,00	0,00	0,00	0,00	0,00
Diferença de limite não cumprido em 2021	0,00	0,00	0,00	0,00	0,00
Diferença de limite não cumprido em Exercícios Anteriores	0,00	0,00	0,00	0,00	0,00
TOTAL DA DIFERENÇA DE LIMITE NÃO CUMPRIDO EM EXERCÍCIOS ANTERIORES (XX)	0,00	0,00	0,00	0,00	0,00

EXECUÇÃO DE RESTOS A PAGAR										
EXERCÍCIO DO EMPENHO	Valor Mínimo para aplicação em ASPS (m)	Valor aplicado em ASPS no exercício (n)	Valor aplicado além do limite mínimo (o)=(m-n), se <0, então (0)=0	Total inscrito em RP no exercício (p)	RPNP Inscritos Indevidamente no Exercício sem Disponibilidade Financeira (q)=(XIII d)	Valor inscrito em RP considerado no Limite (r)=(p-(o+q), se <0, então (r)=0)	Total de RP pagos (s)	Total de RP a pagar (t)	Total de RP cancelados ou prescritos (u)	Diferença entre o valor aplicado além do limite e o total de RP cancelados (v)=(o + q - u)
Empenhos de 2022	33.465.930,56	51.177.682,80	0,00	51.751.283,92	0,00	0,00	11.177.682,80	573.601,12	0,00	0,00
Empenhos de 2021	27.242.459,29	37.996.986,04	0,00	965.213,26	0,00	0,00	963.145,38	2.067,88	0,00	0,00
Empenhos de 2020	22.544.899,84	2.429.760,22	20.115.139,62	2.154.983,86	0,00	0,00	1.932.916,02	222.067,84	0,00	20.115.139,62
Empenhos de 2019	0,00	94.744,16	0,00	94.744,16	0,00	0,00	0,00	94.744,16	0,00	0,00
Empenhos de 2018 e anteriores	0,00	0,00	0,00	0,00	0,00	0,00	0,00	0,00	0,00	0,00
TOTAL DOS RESTOS A PAGAR CANCELADOS OU PRESCRITOS ATÉ O FINAL DO EXERCÍCIO ATUAL QUE AFETARAM O CUMPRIMENTO DO LIMITE (XXI)										0,00
TOTAL DOS RESTOS A PAGAR CANCELADOS OU PRESCRITOS ATÉ O FINAL DO EXERCÍCIO ANTERIOR QUE AFETARAM O CUMPRIMENTO DO LIMITE (XXII)										0,00
TOTAL DOS RESTOS A PAGAR CANCELADOS OU PRESCRITOS NO EXERCÍCIO ANTERIOR QUE AFETARAM O CUMPRIMENTO DO LIMITE (XXIII)=(XXI - XXII)										0,00

CONTROLE DOS RESTOS A PAGAR CANCELADOS OU PRESCRITOS PARA FINS DE APLICAÇÃO DA DISPONIBILIDADE DE CAIXA CONFORME ARTIGO 24, § 1º e 2º DA LC 141/2012	RESTOS A PAGAR CANCELADOS OU PRESCRITOS				Saldo Final (Não Aplicado) (aa)=9w-(xouy))
	Saldo Inicial (w)	Despesas custeadas no exercício de referência (j)			
		Empenhadas (x)	Liquidadas (y)	Pagas (z)	
Restos a pagar cancelados ou prescritos em 2022 a serem compensados (XXIV)	0,00	0,00	0,00	0,00	0,00
Restos a pagar cancelados ou prescritos em 2021 a serem compensados (XXV)	0,00	0,00	0,00	0,00	0,00
Restos a pagar cancelados ou prescritos em exercícios anteriores a serem compensados (XX')	0,00	0,00	0,00	0,00	0,00
TOTAL DE RESTOS A PAGAR CANCELADOS OU PRESCRITOS A COMPENSAR (XXVII)	0,00	0,00	0,00	0,00	0,00

RECEITAS ADICIONAIS PARA O FINANCIAMENTO DA SAÚDE NÃO COMPUTADAS NO CÁLCULO DO MÍNIMO	PREVISÃO INICIAL	PREVISÃO ATUALIZADA (a)	RECEITAS REALIZADAS	
			Até o Bimestre (b)	% (b/a) x 100
RECEITAS DE TRANSFERÊNCIAS PARA A SAÚDE (XXVIII)	47.904.264,00	47.904.264,00	56.461.197,48	117,86
Proveniente da União	45.984.264,00	45.984.264,00	51.764.488,83	112,57
Proveniente dos Estados	1.920.000,00	1.920.000,00	4.696.708,65	244,62
Proveniente de outros Municípios	0,00	0,00	0,00	0,00
RECEITA DE OPERAÇÕES DE CRÉDITO INTERNAS E EXTERNAS VINCULADAS A SAÚDE (XXIX)	0,00	0,00	0,00	0,00
OUTRAS RECEITAS (XXX)	91.735,00	91.735,00	51.515,50	56,16
TOTAL DE RECEITAS ADICIONAIS PARA FINANCIAMENTO DA SAÚDE (XXXI) = (XXVIII + XXIX + XXX)	47.995.999,00	47.995.999,00	56.512.712,98	117,74

DESPESAS COM SAÚDE POR SUBFUNÇÕES E CATEGORIA ECONÔMICA NÃO COMPUTADAS NO CÁLCULO DO MÍNIMO	DOTAÇÃO INICIAL	DOTAÇÃO ATUALIZADA (c)	DESPESAS EMPENHADAS		DESPESAS LIQUIDADAS		DESPESAS PAGAS		Inscritas em Restos a Pagar não Processados (g)
			Até o Bimestre (d)	% (d/c) x 100	Até o Bimestre (e)	% (e/c) x 100	Até o Bimestre (f)	% (f/c) x 100	
ATENÇÃO BÁSICA (XXXII)	13.443.120,00	27.816.665,10	26.327.757,49	128,24	26.069.749,26	117,93	25.998.231,34	115,94	258.008,23
Despesas Correntes	12.043.120,00	25.864.715,10	25.769.294,79	99,63	25.707.951,81	99,39	25.672.703,89	99,26	61.342,98
Despesas de Capital	1.400.000,00	1.951.950,00	558.462,70	28,61	361.797,45	18,54	325.527,45	16,68	196.665,25
ASSISTÊNCIA HOSPITALAR E AMBULATORIAL (XXXIII)	33.270.000,00	32.619.020,00	31.481.732,63	152,28	30.876.805,95	150,29	30.198.307,70	148,07	604.926,68
Despesas Correntes	32.270.000,00	30.503.620,00	30.366.332,63	99,55	29.761.405,95	97,57	29.082.907,70	95,34	604.926,68
Despesas de Capital	1.000.000,00	2.115.400,00	1.115.400,00	52,73	1.115.400,00	52,73	1.115.400,00	52,73	0,00
SUPORTE PROFILÁTICO E TERAPÊUTICO (XXXIV)	2.440.000,00	2.730.250,00	2.726.309,57	99,86	2.716.146,35	99,48	2.716.146,35	99,48	10.163,22
Despesas Correntes	2.440.000,00	2.730.250,00	2.726.309,57	99,86	2.716.146,35	99,48	2.716.146,35	99,48	10.163,22
Despesas de Capital	0,00	0,00	0,00	0,00	0,00	0,00	0,00	0,00	0,00
VIGILÂNCIA SANITÁRIA (XXXV)	475.000,00	419.500,00	399.229,34	95,17	396.647,91	94,55	396.647,91	94,55	2.581,43
Despesas Correntes	475.000,00	419.500,00	399.229,34	95,17	396.647,91	94,55	396.647,91	94,55	2.581,43
Despesas de Capital	0,00	0,00	0,00	0,00	0,00	0,00	0,00	0,00	0,00
VIGILÂNCIA EPIDEMIOLÓGICA (XXXVI)	220.000,00	2.612.185,00	2.611.821,84	99,99	2.593.054,09	99,27	2.593.054,09	99,27	18.767,75
Despesas Correntes	220.000,00	2.612.185,00	2.611.821,84	99,99	2.593.054,09	99,27	2.593.054,09	99,27	18.767,75
Despesas de Capital	0,00	0,00	0,00	0,00	0,00	0,00	0,00	0,00	0,00
ALIMENTAÇÃO E NUTRIÇÃO (XXXVII)	0,00	0,00	0,00	0,00	0,00	0,00	0,00	0,00	0,00
Despesas Correntes	0,00	0,00	0,00	0,00	0,00	0,00	0,00	0,00	0,00
Despesas de Capital	0,00	0,00	0,00	0,00	0,00	0,00	0,00	0,00	0,00
OUTRAS SUBFUNÇÕES (XXXVIII)	92.909,00	4.610.894,85	4.510.791,58	97,83	4.507.289,58	97,75	4.507.289,58	97,75	3.502,00
Despesas Correntes	92.909,00	4.610.894,85	4.510.791,58	97,83	4.507.289,58	97,75	4.507.289,58	97,75	3.502,00
Despesas de Capital	0,00	0,00	0,00	0,00	0,00	0,00	0,00	0,00	0,00
TOTAL (XXXIX) = (XXXII + XXXIII + XXXIV + XXXV + XXXVI + XXXVII + XXXVIII)	49.941.029,00	70.808.514,95	68.057.642,45	96,12	67.159.693,14	94,84	66.409.676,97	93,78	897.949,31

MUNICÍPIO DE EUNAPOLIS
RELATÓRIO RESUMIDO DA EXECUÇÃO ORÇAMENTÁRIA
DEMONSTRATIVO DAS PARCERIAS PÚBLICO - PRIVADAS
ORÇAMENTOS FISCAL E DA SEGURIDADE SOCIAL
JANEIRO A DEZEMBRO DE 2022 / BIMESTRE NOVEMBRO - DEZEMBRO

RREO - Anexo 13 (Lei nº 11.079, de 30.12.2004, arts. 22, 25 e 28)

Em reais

<u>IMPACTOS DAS CONTRATAÇÕES DE PPP</u>	SALDO TOTAL EM 31 DE DEZEMBRO DO EXERCÍCIO ANTERIOR		SALDO FINAL (acumulado até o bimestre)									
TOTAL DE ATIVOS Ativos Contabilizados na SPE												
TOTAL DE PASSIVOS Obrigações decorrentes de Ativos Constituídos pela SPE Provisões de PPP Outros Passivos												
ATOS POTENCIAIS PASSIVOS Obrigações Contratuais Riscos Não Provisionados Garantias Concedidas Outros Passivos Contingentes												
<u>DESPESAS DE PPP</u>	EXERCÍCIO ANTERIOR	EXERCÍCIO CORRENTE	2023	2024	2025	2026	2027	2028	2029	2030	2031	
Do Entre Federado, exacto estatais não dependentes (I) = (I.1 + I.2)												
Contratadas (I.1)												
A Contratar (I.2)												
Das Estatais Não-Dependentes (II) = (II.1 + II.2)												
Contratadas (II.1)												
A Contratar (II.2)												
TOTAL DAS DESPESAS DE PPP (III) = (I + II)												
RECEITA CORRENTE LÍQUIDA (RCL) (IV)												
TOTAL DAS DESPESAS CONSIDERADAS PARA O LIMITE (I)												
TOTAL DAS DESPESAS CONSIDERADAS PARA O LIMITE / RCL (%) (V) = (I / IV)												


FONTE: Sistema de Contabilidade Pública, Unidade Responsável: PREFEITURA MUNICIPAL DE EUNÁPOLIS

Nota:


CORDELIA TORRES DE ALMEIDA
Prefeito(a)


JAIRO BOMFIM DE AZEVEDO
Secretário da Fazenda


TATIANE SANTOS CARVALHO
Contador



CORDELIA TORRES DE ALMEIDA
Prefeito(a)



JAIRO BOMFIM DE AZEVEDO
Secretário da Fazenda



TATIANE SANTOS CARVALHO
Contador

RGF/Tabela 1 - Demonstrativo da Despesa com Pessoal



MUNICÍPIO DE EUNÁPOLIS - PODER EXECUTIVO
RECEITA DE DEDUÇÕES FISCAIS
DEMONSTRATIVO DA DESPESA COM PESSOAL
ORGANIZAÇÃO FISCAL E DA REGIÃO SOCIAL
JANHEIRO A DEZEMBRO DE 2022

Tabela 1.2 - TRAJETÓRIA DE RETORNO AO LIMITE DA DESPESA TOTAL COM PESSOAL (art. 15 da LC 178/2021)

PARÂMETROS PARA ATRIBUIÇÃO DO LIMITE DE DESPESA COM PESSOAL	Valor em R\$
Limite Máximo (Art. 15, inciso III, da LC 178)	10.000.000,00
Despesa com Pessoal (Despesa Corrente - Despesa com Pessoal)	10.000.000,00
Limite Máximo (Art. 15, inciso III, da LC 178)	10.000.000,00

TRAJETÓRIA DE RETORNO AO LIMITE DA DESPESA TOTAL COM PESSOAL (art. 15 da LC 178/2021)	Ano										
	2022	2021	2020	2019	2018	2017	2016	2015	2014	2013	2012
DESPESA CORRENTE (DESPESA CORRENTE PARA O EXERCÍCIO) - DESPESA COM PESSOAL (CIVIL)	10.000.000,00										
DESPESA TOTAL COM PESSOAL (Despesa Corrente - Despesa com Pessoal)	10.000.000,00										
Limite Máximo (Art. 15 da LC 178/2021)	10.000.000,00										

Considerar quando "SUFICAZ" NO CUMPRIMENTO DO LIMITE LEGAL de acordo respectivo.

CORDELLA TORRES DE ALMEIDA
PREFEITA

EDSON ROBERTO DE AZEVEDO
SECRETÁRIO DE FINANÇAS

TATIANE SANTOS CARVALHO
CONTABILISTA CFC BA 010.010.010

DELLY NASCIMENTO FERREIRA
CONTABILISTA

Tabela 2 - Demonstrativo da Dívida Consolidada Líquida



MUNICÍPIO DE EUNÁPOLIS
RELATÓRIO DE GESTÃO FISCAL
DEMONSTRATIVO DA DÍVIDA CONSOLIDADA LÍQUIDA
ORÇAMENTO FISCAL E DA SEGURIDADE SOCIAL
JANEIRO A DEZEMBRO DE 2022

REF. ANEXO 2 (LRF, art. 55, inciso I, alínea "b")
Tabela 2.1

R\$ 1,00

TABELA 2.1 - DEMONSTRATIVO DA DÍVIDA CONSOLIDADA LÍQUIDA											
2022				2021				2020			
*P. Queda/Reserva				*P. Queda/Reserva				*P. Queda/Reserva			
Limite Máximo	% DCL	% Execução	Relatório mensal de 20% do exercício	Limite	% DCL	Faltosa Exatidão	Limite	% DCL	Relatório	Limite	% DCL
(a)	(b)	(c) = (b/a)	(d) = (b*2%)	(e) = (b-d)	(f)	(g) = (f/d)	(h) = (g)	(i)	(j) = (i/h)	(k) = (j)	(l)
100%	100%	100%	0,00%								

* Limite de Endividamento

* O excedente em relação ao limite apresentado ao final do exercício de 2021 deverá ser reduzido, no mínimo, à proporção de 1/15 (um quinze avos) a cada exercício financeiro. O valor da redução anual, 1/15 (um quinze avos) do excedente, é apresentado na coluna Relatório.

Nota:

CORDELLA TORRES DE ALMEIDA
PREFEITA

JAIRO ROCHA DE AZEVEDO
SECRETÁRIO DA FAZENDA

SANTANE SANTOS CARVALHO
CONTADOR CRC BA-0312460-5

SUELI NASCIMENTO FERNANDES
CONTROLADORA

Tabela 4 - Demonstrativo das Operações de Crédito



MUNICÍPIO DE EUNAPOLIS
RELATÓRIO DE GESTÃO FISCAL
DEMONSTRATIVO DAS OPERAÇÕES DE CRÉDITO
ORÇAMENTOS FISCAL E DA SEGURIDADE SOCIAL
JANHEIRO A DEZEMBRO DE 2022

RGF - ANEXO 4 (LRF art. 55, inciso I, alínea "d" e inciso III alínea "c")	VALOR REALIZADO		RS 1,00
	No Quadrimestre de Referência	Até o Quadrimestre de Referência (a)	
OPERAÇÕES DE CRÉDITO			
Mobiliária	0,00	0,00	
Interna	0,00	0,00	
Externa	0,00	0,00	
Contratual	0,00	0,00	
Interna	0,00	0,00	
Empréstimos	0,00	0,00	
Aquisição Financiada de Bens e Arrendamento Mercantil Financeiro	0,00	0,00	
Antecipação de Receita pela Venda a Termo de Bens e Serviços	0,00	0,00	
Assunção, Reconhecimento e Confissão de Dívidas (LRF, art. 29, § 1º)	0,00	0,00	
Operações de crédito não sujeitas ao limite para fins de contratação 1 (f)	0,00	0,00	
Externa	0,00	0,00	
Empréstimos	0,00	0,00	
Aquisição Financiada de Bens e Arrendamento Mercantil Financeiro	0,00	0,00	
Antecipações de Receitas pela Venda a Termo de Bens e Serviços	0,00	0,00	
Assunção, Reconhecimento e Confissão de Dívidas (LRF, art. 29, § 1º)	0,00	0,00	
Operações de crédito não sujeitas ao limite para fins de contratação 1 (f)	0,00	0,00	
TOTAL (II)	0,00	0,00	
APURAÇÃO DO CUMPRIMENTO DOS LIMITES	VALOR	% SOBRE A RCL	
RECEITA CORRENTE LÍQUIDA - RCL (IV)	414.009.981,55		
(V) Transferências obrigatórias da União relativas às emendas individuais (§ 1º, art. 166-A da CF) (V)	0,00		
RECEITA CORRENTE LÍQUIDA AJUSTADA PARA CÁLCULO DOS LIMITES DE ENDIVIDAMENTO (VI) = (IV - V)	414.009.981,55		
OPERAÇÕES REALIZADAS (VII)	0,00	0,00%	
TOTAL CONSIDERADO PARA FINS DA APURAÇÃO DO CUMPRIMENTO DO LIMITE (VIII) = (VII + VII - Ia - IIa)	0,00	0,00%	
LIMITE GERAL DEFINIDO POR RESOLUÇÃO DO SENADO FEDERAL PARA AS OPERAÇÕES DE CRÉDITO INTERNAS E EXTERNAS (16,00%)	66.241.597,05	16,00%	
LIMITE DE ALERTA (inciso III do § 1º do art. 59 da LRF) - (14,40%)	59.617.437,24	14,40%	
OPERAÇÕES DE CRÉDITO POR ANTECIPAÇÃO DA RECEITA ORÇAMENTÁRIA	0,00	0,00%	
LIMITE DEFINIDO POR RESOLUÇÃO DO SENADO FEDERAL PARA AS OPERAÇÕES DE CRÉDITO POR ANTECIPAÇÃO DA RECEITA ORÇAMENTÁRIA (7,00%)	28.980.698,71	7,00%	

Demonstrativo da Disponibilidade de Caixa e dos Restos a Pagar



MUNICÍPIO DE EUNÁPOLIS
RELATÓRIO DE GESTÃO FISCAL
DEMONSTRATIVO DA DISPONIBILIDADE DE CAIXA E DOS RESTOS A PAGAR
ORÇAMENTOS FISCAL E DA SEGURIDADE SOCIAL
JANEIRO A DEZEMBRO DE 2022

REF - ANEXO 5 (REF. art. 55, inciso III, alínea "a")

IDENTIFICAÇÃO DOS RECURSOS	OBRIGAÇÕES FINANCEIRAS										EMPENHOS NÃO LIQUIDADOS DO EXERCÍCIO	EMPENHOS NÃO LIQUIDADOS CANCELADOS NÃO INSCRITOS POR INEFICIÊNCIA FINANCEIRA	DISPONIBILIDADE DE CAIXA LÍQUIDA APÓS A INSCRIÇÃO EM RESTOS A PAGAR NÃO PROCESSADOS DO EXERCÍCIO	DISPONIBILIDADE DE CAIXA LÍQUIDA APÓS A INSCRIÇÃO EM RESTOS A PAGAR NÃO PROCESSADOS DO EXERCÍCIO		
	Restos a Pagar Liquidados e Não Pagos					Restos a Pagar Empenhados e Não Liquidados de Exercícios Anteriores									INEFICIÊNCIA FINANCEIRA VERIFICADA NO CONCURSO PÚBLICO	DISPONIBILIDADE DE CAIXA LÍQUIDA (ANTES DA INSCRIÇÃO EM RESTOS A PAGAR NÃO PROCESSADOS DO EXERCÍCIO)
	De Exercícios Anteriores		EMPENHOS LIQUIDADOS A PAGAR DO EXERCÍCIO			Demais Obrigações Financeiras										
	(01)	(02)	(03)	(04)	(05)	(06)	(07)	(08) = (01) + (02) + (03) + (04) + (05)	(09)	(10) = (08) - (09)						
TOTAL DOS RECURSOS NÃO VINCULADOS (I)	8.662.522,28	1.425.479,56	8.446.328,29	14.703,68	6.306.823,89	0,00	-7.811.817,70	975.706,58	0,00	-8.786.724,94						
580 - Recursos não Vinculados de Impostos	8.650.216,74	1.425.479,56	8.446.328,29	14.703,68	6.306.823,89	-	(7.822.523,80)	975.669,74	-	(8.797.692,60)						
581 - Outros Recursos não Vinculados	11.805,52	-	-	-	-	-	11.805,52	1.036,80	-	10.768,72						
TOTAL DOS RECURSOS VINCULADOS (II)	17.842.268,29	10.906,19	1.764.851,42	1.080.897,42	10.863.184,47	0,00	4.199.812,79	1.630.309,48	0,00	2.568.702,11						
582 - Transferências do FUNDEF - Impostos e Transferências de Impostos	8.652.217,72	-	100.841,22	-	-	-	-	-	-	-						
541 - Transferências do FUNDEF - Complementação da União - VAAF	-	-	-	-	-	-	-	-	-	-						
542 - Transferências do FUNDEF - Complementação da União - VAAT	-	-	-	-	-	-	-	-	-	-						
544 - Recursos de Precatórios do FUNDEF	-	-	-	-	-	-	-	-	-	-						
550 - Transferências de Salário-Educação	3.419,86	-	-	-	-	-	-	3.419,86	-	3.419,86						
551 - Transferências de Recursos do FNDE referentes ao Programa Direto na Escola (PDDE)	44.276,54	-	-	-	1.554,74	-	-	42.719,80	-	42.719,80						
552 - Transferências de Recursos do FNDE referentes ao Programa Nacional de Alimentação Escolar (PNAE)	7.688,86	-	7.215,00	-	-	-	-	473,86	-	473,86						
553 - Transferências de Recursos do FNDE referentes ao Programa Nacional de Apoio ao Transporte Escolar (PNAETE)	588,20	-	-	-	-	-	-	588,20	-	588,20						
560 - Outros Transferências de Recursos do FNDE	35.478,49	-	-	-	-	-	-	35.478,49	-	35.478,49						
570 - Transferências do Governo Federal referentes a Convênios e Instrumentos Congruos vinculados à Educação	23.573,34	-	197,20	-	-	-	-	23.376,14	-	23.376,14						
574 - Operações de Crédito Vinculadas à Educação	-	-	-	-	-	-	-	-	-	-						
576 - Transferências de Recursos dos Estados para programas de educação	2.980,98	-	-	-	-	-	-	2.980,98	-	2.980,98						
599 - Outros Recursos Vinculados à Educação	-	-	-	-	-	-	-	-	-	-						
600 - Transferências Fundo a Fundo de Recursos do SUS provenientes do Governo Federal - Bloco de Manutenção das Ações e Serviços Públicos de Saúde	674.835,21	10.837,15	695.628,23	267.084,61	935.196,50	-	(1.233.881,26)	665.283,57	-	(1.899.166,63)						
601 - Transferências Fundo a Fundo de Recursos do SUS provenientes do Governo Federal - Bloco de Estruturação da Rede de Serviços Públicos de Saúde	3.770.538,83	-	36.270,00	-	-	-	-	3.734.268,83	-	196.665,25						
604 - Transferências provenientes do Governo Federal destinadas ao vencimento dos agentes comunitários de saúde e dos agentes de combate a endemias	-	-	-	-	-	-	-	-	-	(13.415,23)						
621 - Transferências Fundo a Fundo de Recursos do SUS provenientes do Governo Estadual	-	-	-	18.117,96	-	-	-	(18.117,96)	-	(30.121,29)						
659 - Outros Recursos Vinculados à Saúde	1.543,53	-	-	-	-	-	-	1.543,53	-	1.543,53						
660 - Transferências de Recursos do Fundo Nacional de Assistência Social - FNAS	2.234.473,86	19,84	50.720,86	-	144.327,37	-	-	2.039.407,39	-	1.445.970,55						
661 - Transferências de Recursos dos Fundos Estaduais de Assistência Social	106.318,35	-	10.375,44	-	14.215,01	-	-	81.727,98	-	(50.043,40)						
665 - Transferências de Convênios e Instrumentos Congruos vinculados à Assistência Social	-	-	-	-	-	-	-	-	-	(158,00)						
669 - Outros Recursos Vinculados à Assistência Social	-	-	-	-	-	-	-	-	-	-						
700 - Outras Transferências de Convênios ou Instrumentos Congruos da União	438.884,62	-	-	-	296.868,95	-	-	142.015,67	-	141.879,17						
701 - Outras Transferências de Convênios ou Instrumentos Congruos dos Estados	20.872,62	-	-	-	-	-	-	20.872,62	-	20.872,62						
704 - Transferências da União referentes a Compensações Financeiras pela Exploração de Recursos Naturais	1.224,51	-	-	-	10.158,59	-	-	(8.931,99)	-	(9.876,56)						
706 - Transferência Especial da União	-	-	-	-	6.274,03	-	-	(6.274,03)	-	(6.274,03)						
707 - Transferências da União - inciso I do art. 5º da Lei Complementar 173/2020	25.164,95	-	-	-	-	-	-	25.164,95	-	24.778,40						
708 - Transferências da União referentes a Compensação Financeira de Recursos Municipais	20.907,27	-	-	-	-	-	-	20.907,27	-	19.832,07						
709 - Transferências da União referentes a Compensação Financeira de Recursos Municipais	-	-	-	-	-	-	-	-	-	-						
711 - Demais Transferências Obrigatórias não Decorrentes de Repatórios de Recursos	-	-	-	-	-	-	-	-	-	-						
717 - Assistência Financeira Transporte Coletivo - Art. 2º, inciso IV, EC nº 123/2022	860,48	-	-	-	-	-	-	860,48	-	843,48						
718 - Auxílio Financeiro - Onibus Coletivo Urbano - ROR - Art. 2º, inciso V, EC nº 123/2022	708.578,79	-	-	328.600,00	36.605,35	-	-	343.373,44	-	343.373,44						
749 - Outras vinculações de transferências	35.730,55	-	-	-	1.613,53	-	-	33.555,22	-	33.262,07						
750 - Recursos de Contribuição para o Custeio do Serviço de Iluminação Pública - COSIP	766,26	-	-	-	-	-	-	766,26	-	766,26						
752 - Recursos Vinculados ao Trabalho	9.062,20	-	65.368,13	-	-	-	-	(56.324,10)	-	(56.448,51)						
753 - Recursos Provenientes de Taxas e Contribuições	91.290,53	-	-	-	-	-	-	91.290,53	-	6.248,91						
754 - Recursos de Operações de Crédito	566,60	-	-	-	-	-	-	566,60	-	566,60						
759 - Recursos Vinculados a Fundos	726.394,11	-	-	-	-	-	-	726.394,11	-	726.394,11						
802 - Recursos de Depósitos de Tesouro	3.876,43	-	-	-	-	-	-	3.876,43	-	3.876,43						
TOTAL (III) = (I) + (II)	26.504.790,57	1.446.385,75	10.411.879,71	1.095.601,16	17.253.908,36	0,00	-3.916.004,91	2.606.016,06	0,00	-1.309.302,83						

REGIME PROPRIO DE PREVIDENCIA DOS SERVIDORES
FUNTE: Sistema RRF - Unidade Responsável: Departamento de Contabilidade Geral / Fundo em: 20/01/2023 08:45:37

CORBELIA TORRES DE ALMEIDA
PREFEITA MUNICIPAL

JABRO BOMEM DE AZEVEDO
SECRETARIO DA FAZENDA

TATIANE SANTOS CARVALHO
CONTADOR CRC BA-485245-05

SUELI NASCIMENTO FERNADES
CONTROLADORA