



# Diário Oficial do **MUNICÍPIO**

Prefeitura Municipal de Eunápolis

1

Quarta-feira • 28 de Setembro de 2022 • Ano • Nº 8444

Esta edição encontra-se no site oficial deste ente.

## Sumário

Relatório Resumido da Execução Orçamentária.....	02 a 22.
Relatório de Gestão Fiscal.....	23 a 30.



## Relatório Resumido da Execução Orçamentária

**MUNICÍPIO DE EUNAPOLIS**  
RELATÓRIO RESUMIDO DA EXECUÇÃO ORÇAMENTÁRIA  
**BALANÇO ORÇAMENTÁRIO**  
ORÇAMENTOS FISCAL E DA SEGURIDADE SOCIAL  
JANEIRO A AGOSTO 2022 / BIMESTRE JULHO - AGOSTO

RREO - ANEXO 1 (LRF, Art 52, inciso I, alíneas "a" e "b" do inciso II e § 1º)

R\$ (1,00)

RECEITAS	PREVISÃO INICIAL	PREVISÃO ATUALIZADA (a)	RECEITAS REALIZADAS				SALDO (a-c)
			No Bimestre (b)	% (b/a)	Até o Bim (c)	% (c/a)	
<b>RECEITAS (EXCETO INTRA-ORÇAMENTÁRIAS)(I)</b>	<b>328.945.896,00</b>	<b>328.945.896,00</b>	<b>77.463.016,00</b>	<b>23,55</b>	<b>274.086.294,46</b>	<b>83,32</b>	<b>54.859.601,54</b>
Receitas Correntes	312.797.896,00	312.797.896,00	77.463.016,00	24,76	273.586.365,46	87,46	39.211.530,54
Impostos, Taxas e Contribuições de Melhoria	56.046.466,00	56.046.466,00	12.376.780,07	22,08	44.592.619,52	79,56	11.453.846,48
Impostos	55.202.299,00	55.202.299,00	11.952.796,89	21,65	42.336.066,82	76,69	12.866.232,18
Taxas	844.167,00	844.167,00	423.983,18	50,23	2.256.552,70	267,31	(1.412.385,70)
Contribuições	3.394.586,00	3.394.586,00	829.640,48	24,44	2.152.934,05	63,42	1.241.651,95
Contribuição para o Custeio do Serviço de Iluminação P	3.394.586,00	3.394.586,00	829.640,48	24,44	2.152.934,05	63,42	1.241.651,95
Recelta Patrimonial	333.161,00	333.161,00	722.633,32	216,90	2.703.602,50	811,50	(2.370.441,50)
Valores Mobiliários	333.161,00	333.161,00	722.633,32	216,90	2.703.602,50	811,50	(2.370.441,50)
Recelta de Serviços	1.676.000,00	1.676.000,00	622.232,99	37,13	3.325.915,66	198,44	(1.649.915,66)
Serviços Administrativos e Comerciais Gerais	20.000,00	20.000,00	6.340,39	31,70	15.788,42	78,94	4.211,58
Serviços e Atividades Referentes à Saúde	1.656.000,00	1.656.000,00	615.200,00	37,15	3.123.176,93	188,60	(1.467.176,93)
Outros Serviços	0,00	0,00	692,60	0,00	186.950,31	0,00	(186.950,31)
Transferências Correntes	249.810.637,00	249.810.637,00	62.747.070,45	25,12	220.220.131,98	88,15	29.590.505,02
Transferências da União e de suas Entidades	128.823.628,00	128.823.628,00	37.974.158,64	29,48	124.736.074,54	96,83	4.087.553,46
Transferências dos Estados e do Distrito Federal e de st	56.841.853,00	56.841.853,00	11.481.429,53	20,20	43.256.931,13	76,10	13.584.921,87
Transferências de Outras Instituições Públicas	64.145.156,00	64.145.156,00	13.279.402,04	20,70	52.215.046,07	81,40	11.930.109,93
Demais Transferências Correntes	0,00	0,00	12.080,24	0,00	12.080,24	0,00	(12.080,24)
Outras Receitas Correntes	1.537.046,00	1.537.046,00	164.858,69	10,71	591.161,75	38,46	945.884,25
Multas Administrativas, Contratuais e Judiciais	1.537.046,00	1.537.046,00	164.858,69	10,71	591.161,75	38,46	945.884,25
Receltas de Capital	16.148.000,00	16.148.000,00	0,00	0,00	499.929,00	3,10	15.648.071,00
Operações de Crédito	2.000.000,00	2.000.000,00	0,00	0,00	0,00	0,00	2.000.000,00
Operações de Crédito - Mercado Interno	2.000.000,00	2.000.000,00	0,00	0,00	0,00	0,00	2.000.000,00
Transferências de Capital	14.148.000,00	14.148.000,00	0,00	0,00	499.929,00	3,53	13.648.071,00
Transferências da União e de suas Entidades	14.148.000,00	14.148.000,00	0,00	0,00	499.929,00	3,53	13.648.071,00
<b>SUB TOTAL DAS RECEITAS (III) (I + II)</b>	<b>328.945.896,00</b>	<b>328.945.896,00</b>	<b>77.463.016,00</b>	<b>23,55</b>	<b>274.086.294,46</b>	<b>83,32</b>	<b>54.859.601,54</b>
<b>OPERAÇÃO DE CRÉDITO / REFINANCIAMENTO (IV)</b>	<b>0,00</b>	<b>0,00</b>	<b>0,00</b>	<b>0,00</b>	<b>0,00</b>	<b>0,00</b>	<b>0,00</b>
Operação de Créditos Internas	0,00	0,00	0,00	0,00	0,00	0,00	0,00
Mobiliária	0,00	0,00	0,00	0,00	0,00	0,00	0,00
Contratual	0,00	0,00	0,00	0,00	0,00	0,00	0,00
Operação de Créditos Externas	0,00	0,00	0,00	0,00	0,00	0,00	0,00
Mobiliária	0,00	0,00	0,00	0,00	0,00	0,00	0,00
Contratual	0,00	0,00	0,00	0,00	0,00	0,00	0,00
<b>TOTAL DAS RECEITAS (V) = (III + IV)</b>	<b>328.945.896,00</b>	<b>328.945.896,00</b>	<b>77.463.016,00</b>	<b>23,55</b>	<b>274.086.294,46</b>	<b>83,32</b>	<b>54.859.601,54</b>
<b>DÉFICIT (VI)</b>	<b>-</b>	<b>-</b>	<b>-</b>	<b>-</b>	<b>10.509.941,17</b>	<b>-</b>	<b>-</b>
<b>TOTAL COM DÉFICIT (VII) = (V + VI)</b>	<b>328.945.896,00</b>	<b>328.945.896,00</b>	<b>77.463.016,00</b>	<b>23,55</b>	<b>284.596.235,63</b>	<b>83,32</b>	<b>44.349.660,37</b>
<b>SALDOS DE EXERCÍCIOS ANTERIORES</b>	<b>-</b>	<b>-</b>	<b>-</b>	<b>-</b>	<b>-</b>	<b>-</b>	<b>-</b>
Recursos Arrecadados em Exercícios Anteriores - RPPS	-	-	-	-	-	-	-
Superávit Financeiro Utilizado para Créditos Adicionais	-	-	-	-	-	-	-

**MUNICÍPIO DE EUNAPOLIS**  
RELATÓRIO RESUMIDO DA EXECUÇÃO ORÇAMENTÁRIA  
**BALANÇO ORÇAMENTÁRIO**  
ORÇAMENTOS FISCAL E DA SEGURIDADE SOCIAL  
JANEIRO A AGOSTO 2022 / BIMESTRE JULHO - AGOSTO

DESPESAS	DOTAÇÃO INICIAL (d)	DOTAÇÃO ATUALIZADA (e)	DESPESAS EMPENHADAS		SALDO (g) = (e-f)	DESPESAS LIQUIDADAS		SALDO (i) = (e-h)	DESPESAS PAGAS ATE O BIMESTRE (j)	INSCRITAS EM RESTOS A PAGAR NÃO PROCESSADOS* (k)
			No Bimestre	Até o Bimestre (f)		No Bimestre	Até Bimestre (h)			
DESPESAS (EXCETO INTRA-ORÇAMENTÁRIAS) (VIII)	328.945.896,00	355.573.582,68	23.050.472,83	312.352.842,09	43.220.740,59	81.278.006,53	284.596.235,63	70.977.347,05	276.037.819,15	0,00
DESPESAS CORRENTES	277.008.550,02	321.050.270,70	21.470.759,59	300.835.413,93	20.214.856,77	78.682.940,00	275.660.621,45	45.389.649,25	268.179.045,07	0,00
DESPESAS DE PESSOAL E ENCARGOS	161.225.476,00	178.275.930,45	11.095.535,09	172.011.996,36	6.263.932,09	44.347.606,37	160.883.189,97	17.392.740,48	159.827.324,53	0,00
JUROS E ENCARGOS DA DÍVIDA	182.000,00	0,00	0,00	0,00	0,00	0,00	0,00	0,00	0,00	0,00
OUTRAS DESPESAS CORRENTES	115.601.074,02	142.774.340,25	10.375.224,50	128.823.415,57	13.950.924,68	34.335.331,63	114.777.431,48	27.996.908,77	108.351.720,54	0,00
DESPESAS DE CAPITAL	47.537.345,98	30.123.311,98	1.579.713,24	11.517.428,16	18.605.883,82	2.595.066,53	8.935.614,18	21.187.697,80	7.858.774,08	0,00
INVESTIMENTOS	34.046.715,00	26.538.888,78	2.359.713,24	8.613.240,96	17.925.647,82	1.945.401,47	6.412.778,02	20.126.110,76	5.335.937,92	0,00
INVERSÕES FINANCEIRAS	0,00	0,00	0,00	0,00	0,00	0,00	0,00	0,00	0,00	0,00
AMORTIZAÇÃO DA DÍVIDA	13.490.630,98	3.584.423,20	(780.000,00)	2.904.187,20	680.236,00	649.665,06	2.522.836,16	1.061.587,04	2.522.836,16	0,00
RESERVA DE CONTINGÊNCIA	4.400.000,00	4.400.000,00	0,00	0,00	4.400.000,00	0,00	0,00	4.400.000,00	0,00	0,00
RESERVA DE CONTINGÊNCIA	4.400.000,00	4.400.000,00	0,00	0,00	4.400.000,00	0,00	0,00	4.400.000,00	0,00	0,00
DESPESAS (INTRA-ORÇAMENTÁRIAS) (IX)	0,00	0,00	0,00	0,00	0,00	0,00	0,00	0,00	0,00	0,00
<b>SUB TOTAL DAS DESPESAS (X) (VIII + IX)</b>	<b>328.945.896,00</b>	<b>355.573.582,68</b>	<b>23.050.472,83</b>	<b>312.352.842,09</b>	<b>43.220.740,59</b>	<b>81.278.006,53</b>	<b>284.596.235,63</b>	<b>70.977.347,05</b>	<b>276.037.819,15</b>	<b>0,00</b>
<b>AMORTIZAÇÃO DA DÍVIDA / REFINANCIAMENT</b>	<b>0,00</b>	<b>0,00</b>	<b>0,00</b>	<b>0,00</b>	<b>0,00</b>	<b>0,00</b>	<b>0,00</b>	<b>0,00</b>	<b>0,00</b>	<b>0,00</b>
Amortização da Dívida Interna	0,00	0,00	0,00	0,00	0,00	0,00	0,00	0,00	0,00	0,00
Dívida Mobiliária	0,00	0,00	0,00	0,00	0,00	0,00	0,00	0,00	0,00	0,00
Outras Dívidas	0,00	0,00	0,00	0,00	0,00	0,00	0,00	0,00	0,00	0,00
Amortização da Dívida Externa	0,00	0,00	0,00	0,00	0,00	0,00	0,00	0,00	0,00	0,00
Dívida Mobiliária	0,00	0,00	0,00	0,00	0,00	0,00	0,00	0,00	0,00	0,00
Outras Dívidas	0,00	0,00	0,00	0,00	0,00	0,00	0,00	0,00	0,00	0,00
<b>TOTAL DAS DESPESAS (XII) = (X + XI)</b>	<b>328.945.896,00</b>	<b>355.573.582,68</b>	<b>23.050.472,83</b>	<b>312.352.842,09</b>	<b>43.220.740,59</b>	<b>81.278.006,53</b>	<b>284.596.235,63</b>	<b>70.977.347,05</b>	<b>276.037.819,15</b>	<b>0,00</b>
<b>SUPERÁVIT (XIII)</b>	<b>-</b>	<b>-</b>	<b>-</b>	<b>-</b>	<b>-</b>	<b>-</b>	<b>0,00</b>	<b>-</b>	<b>-</b>	<b>-</b>
<b>TOTAL COM SUPERÁVIT (XIV) = (XII + XIII)</b>	<b>328.945.896,00</b>	<b>355.573.582,68</b>	<b>23.050.472,83</b>	<b>312.352.842,09</b>	<b>-</b>	<b>81.278.006,53</b>	<b>284.596.235,63</b>	<b>-</b>	<b>276.037.819,15</b>	<b>0,00</b>
RESERVA DO RPPS	-	-	-	-	-	-	-	-	-	-

FONTE: Sistema de Contabilidade Pública, Unidade Responsável: PREFEITURA MUNICIPAL DE EUNAPOLIS

CORDELIA TORRES DE ALMEIDA  
Prefeito(a)

JAIRO BOMFIM DE AZEVEDO  
Secretário da Fazenda

TATIANE SANTOS CARVALHO  
Contador

**MUNICÍPIO DE EUNAPOLIS**  
RELATÓRIO RESUMIDO DA EXECUÇÃO ORÇAMENTÁRIA  
**DEMONSTRATIVO DA EXECUÇÃO DAS DESPESAS POR FUNÇÃO/SUBFUNÇÃO**  
ORÇAMENTOS FISCAL E DA SEGURIDADE SOCIAL  
JANEIRO A AGOSTO 2022 / BIMESTRE JULHO - AGOSTO

RREO - Anexo 2 (LRF, Art 52, Inciso II, Alínea "c")

R\$ 1,00

FUNÇÃO / SUBFUNÇÃO	DOTAÇÃO INICIAL	DOTAÇÃO ATUALIZADA (a)	Despesas Empenhadas			SALDO (c) = (a - b)	Despesas Liquidadas			SALDO (e) = (a - d)	INSCRITAS EM RESTOS A PAGAR NÃO PROCESSADOS (f)
			No Bimestre	Até o Bimestre (b)	% (b/total b)		No Bimestre	Até Bimestre (d)	% (d/total d)		
DESPESAS (EXCETO INTRA-ORÇAMENTÁRIAS) (1)	328.945.896,00	355.573.582,68	23.050.472,83	312.352.842,09	100,00 %	43.220.740,59	81.278.006,53	284.596.235,63	100,00 %	70.977.347,05	0,00
LEGISLATIVA	10.000.000,00	11.364.693,41	338.475,50	9.583.459,52	3,07 %	1.781.233,89	1.758.872,26	7.177.768,73	2,52 %	4.186.924,68	0,00
AÇÃO LEGISLATIVA	10.000.000,00	11.364.693,41	338.475,50	9.583.459,52	3,07 %	1.781.233,89	1.758.872,26	7.177.768,73	2,52 %	4.186.924,68	0,00
ADMINISTRAÇÃO	44.340.773,00	54.493.894,32	7.233.960,57	50.903.113,42	16,30 %	3.590.780,90	14.165.200,29	48.404.070,54	17,01 %	6.089.823,78	0,00
REPRESENTAÇÃO JUDICIAL E EXTRA JUDICI	212.600,00	3.026.812,23	125.250,00	3.007.793,01	0,96 %	19.019,22	686.515,72	2.736.145,38	0,96 %	290.666,85	0,00
ADMINISTRAÇÃO GERAL	37.413.470,00	45.592.059,93	6.405.326,65	44.072.703,42	14,11 %	1.519.356,51	12.532.029,84	41.914.803,73	14,73 %	3.677.256,20	0,00
ADMINISTRAÇÃO FINANCEIRA	2.000.000,00	2.000.000,00	0,00	0,00	0,00 %	2.000.000,00	0,00	0,00	0,00 %	2.000.000,00	0,00
CONTROLE INTERNO	216.600,00	340.960,00	74.431,20	335.156,50	0,11 %	5.803,50	96.660,86	332.238,41	0,12 %	8.721,59	0,00
TECNOLOGIA DA INFORMACAO	1.010.000,00	268.350,00	15.000,00	268.350,00	0,09 %	0,00	43.300,00	259.800,00	0,09 %	8.550,00	0,00
FORMACAO DE RECURSOS HUMANOS	12.000,00	0,00	0,00	0,00	0,00 %	0,00	0,00	0,00	0,00 %	0,00	0,00
COMUNICACAO SOCIAL	531.000,00	2.391.080,44	643.237,67	2.391.080,44	0,77 %	0,00	672.636,42	2.354.963,69	0,83 %	36.126,75	0,00
POLICIAMENTO	1.377.000,00	160.316,32	-43.825,35	113.914,65	0,04 %	46.401,67	104.974,65	113.914,65	0,04 %	46.401,67	0,00
DEFESA CIVIL	1.446.103,00	599.775,00	0,00	599.775,00	0,19 %	200,00	0,00	578.535,18	0,20 %	21.239,82	0,00
TRANSFERENCIAS	122.000,00	114.540,40	14.540,40	114.540,40	0,04 %	0,00	29.080,80	113.679,50	0,04 %	860,90	0,00
ASSISTÊNCIA SOCIAL	10.125.188,00	10.255.056,17	709.600,48	7.410.281,28	2,37 %	2.844.774,89	1.639.770,47	5.531.212,81	1,94 %	4.723.843,36	0,00
ADMINISTRAÇÃO GERAL	4.338.286,00	2.366.587,42	-217.562,83	2.026.957,17	0,65 %	339.630,25	508.208,83	1.827.205,10	0,64 %	539.382,32	0,00
NORMATIZACAO E FISCALIZACAO	38.000,00	169.435,12	491,32	110.024,34	0,04 %	59.410,78	2.853,30	88.092,36	0,03 %	81.342,76	0,00
TECNOLOGIA DA INFORMACAO	10.000,00	0,00	0,00	0,00	0,00 %	0,00	0,00	0,00	0,00 %	0,00	0,00
FORMACAO DE RECURSOS HUMANOS	6.000,00	6.000,00	0,00	0,00	0,00 %	6.000,00	0,00	0,00	0,00 %	6.000,00	0,00
COMUNICACAO SOCIAL	5.000,00	5.000,00	0,00	5.000,00	0,00 %	0,00	0,00	0,00	0,00 %	5.000,00	0,00
ASSISTÊNCIA AO IDOSO	38.000,00	18.000,00	0,00	0,00	0,00 %	18.000,00	0,00	0,00	0,00 %	18.000,00	0,00
ASSISTÊNCIA A CRIANÇA E AO ADOLESCENT	265.000,00	276.000,00	15.737,97	179.370,00	0,06 %	96.630,00	23.720,84	121.052,34	0,04 %	154.947,66	0,00
ASSISTÊNCIA COMUNITÁRIA	5.372.902,00	6.997.008,63	810.909,02	4.708.914,10	1,51 %	2.288.094,53	1.004.962,50	3.114.847,34	1,09 %	3.882.161,29	0,00
HABITAÇÃO URBANA	20.000,00	20.000,00	0,00	0,00	0,00 %	20.000,00	0,00	0,00	0,00 %	20.000,00	0,00
TRANSFERENCIAS	32.000,00	397.025,00	100.025,00	380.015,67	0,12 %	17.009,33	100.025,00	380.015,67	0,13 %	17.009,33	0,00
SAÚDE	86.983.763,00	94.990.831,95	7.685.358,73	89.452.227,60	28,64 %	5.538.604,35	23.837.918,02	81.394.519,06	28,60 %	13.596.312,89	0,00
ADMINISTRAÇÃO GERAL	11.622.893,00	11.107.255,51	136.455,96	9.245.235,27	2,96 %	1.862.020,24	1.479.747,25	8.280.700,91	2,91 %	2.826.554,60	0,00
NORMATIZACAO E FISCALIZACAO	34.000,00	13.300,00	0,00	10.425,68	0,00 %	2.874,32	454,07	1.210,55	0,00 %	12.089,45	0,00
TECNOLOGIA DA INFORMACAO	65.000,00	209.932,00	-90.016,00	209.932,00	0,07 %	0,00	80.444,00	208.704,00	0,07 %	1.228,00	0,00
FORMACAO DE RECURSOS HUMANOS	6.000,00	3.000,00	0,00	0,00	0,00 %	3.000,00	0,00	0,00	0,00 %	3.000,00	0,00
COMUNICACAO SOCIAL	30.000,00	30.300,00	-59.743,20	256,80	0,00 %	30.043,20	0,00	256,80	0,00 %	30.043,20	0,00
ATENÇÃO BÁSICA	14.828.120,00	22.557.455,10	3.746.803,81	21.012.526,06	6,73 %	1.544.929,04	6.609.937,95	19.778.411,26	6,95 %	2.779.043,84	0,00
ASSISTÊNCIA HOSPITALAR E AMBULATORIAL	53.129.750,00	48.156.965,66	1.130.274,76	46.217.085,06	14,80 %	1.939.880,60	11.620.492,13	41.533.937,02	14,59 %	6.623.028,64	0,00
SUORTE PROFILÁTICO E TERAPEUTICO	3.942.000,00	4.588.067,29	700.120,37	4.551.000,79	1,46 %	37.066,50	1.482.373,09	4.305.344,08	1,51 %	622.723,21	0,00
VIGILÂNCIA SANITÁRIA	1.142.000,00	1.148.135,00	224.233,00	1.098.350,11	0,35 %	49.784,89	300.364,74	954.176,54	0,34 %	193.958,46	0,00
VIGILÂNCIA EPIDEMIOLÓGICA	1.328.000,00	5.467.301,00	1.897.230,13	5.398.295,44	1,73 %	69.005,56	1.977.290,99	5.186.483,10	1,82 %	280.817,90	0,00
TRANSFERENCIAS	855.000,00	1.709.120,39	0,00	1.709.120,39	0,55 %	0,00	286.813,80	1.145.294,80	0,40 %	563.825,59	0,00

**MUNICÍPIO DE EUNAPOLIS**  
RELATÓRIO RESUMIDO DA EXECUÇÃO ORÇAMENTÁRIA  
**DEMONSTRATIVO DA EXECUÇÃO DAS DESPESAS POR FUNÇÃO/SUBFUNÇÃO**  
ORÇAMENTOS FISCAL E DA SEGURIDADE SOCIAL  
JANEIRO A AGOSTO DE 2022 / BIMESTRE JULHO - AGOSTO

RREO - Anexo 2 (LRF, Art 52, Inciso II, Alínea "c")

R\$ 1,00

FUNÇÃO/ SUBFUNÇÃO	DOTAÇÃO INICIAL	DOTAÇÃO ATUALIZADA (a)	Despesas Empenhadas			SALDO (c) = (a - b)	Despesas Liquidadas			SALDO (e) = (a - d)	INSCRITAS EM RESTOS A PAGAR NÃO PROCESSADOS (f)
			No Bimestre	Até o Bimestre (b)	% (b/total b)		No Bimestre	Até Bimestre (d)	% (d/total d)		
EDUCAÇÃO	117.617.917,00	114.731.777,99	-1.813.128,91	104.056.515,86	33,31 %	10.675.262,13	25.230.518,99	93.374.539,57	32,81 %	21.357.238,42	0,00
ADMINISTRAÇÃO GERAL	50.000,00	9.966.201,10	1.593.337,64	9.965.487,10	3,19 %	714,00	2.258.734,21	9.873.584,84	3,47 %	92.616,28	0,00
NORMATIZAÇÃO E FISCALIZAÇÃO	35.474,00	113.200,00	0,00	113.200,00	0,04 %	0,00	18.300,00	76.600,00	0,03 %	36.600,00	0,00
TECNOLOGIA DA INFORMAÇÃO	852.000,00	361.784,00	0,00	236.362,68	0,08 %	125.421,32	63.031,00	79.594,00	0,03 %	282.190,00	0,00
FORMAÇÃO DE RECURSOS HUMANOS	320.000,00	6.634,51	1.439,94	6.541,76	0,00 %	92,75	1.439,94	6.541,76	0,00 %	92,75	0,00
COMUNICAÇÃO SOCIAL	50.000,00	744.095,50	100.000,00	652.343,40	0,21 %	91.752,10	-3.750,00	501.854,28	0,18 %	242.241,22	0,00
ADMINISTRAÇÃO E NUTRIÇÃO	4.305.744,00	4.390.789,40	89.531,34	4.196.429,12	1,34 %	194.360,28	1.086.867,93	3.267.982,46	1,15 %	1.122.806,94	0,00
ENSINO FUNDAMENTAL	55.410.302,00	64.440.851,01	483.038,53	62.194.923,37	19,91 %	2.245.927,64	15.620.810,63	58.199.756,38	20,45 %	6.241.094,63	0,00
EDUCAÇÃO INFANTIL	32.868.113,00	16.128.757,40	-797.434,84	13.511.440,00	4,33 %	2.617.317,40	3.186.535,67	10.864.569,86	3,82 %	5.264.187,54	0,00
EDUCAÇÃO DE JOVENS E ADULTOS	1.657.081,00	329.798,44	-1.135.006,00	0,00	0,00 %	329.798,44	0,00	0,00	0,00 %	329.798,44	0,00
EDUCAÇÃO ESPECIAL	2.022.995,00	1.870.995,00	-680.097,88	1.293.897,12	0,41 %	577.097,88	225.437,25	725.304,35	0,25 %	1.145.690,65	0,00
EDUCAÇÃO BÁSICA	19.846.208,00	16.378.671,63	-1.487.937,64	11.885.891,31	3,81 %	4.492.780,32	2.773.112,36	9.778.751,64	3,44 %	6.599.919,99	0,00
TRANSFERENCE PARA EDUCAÇÃO BÁSICA	200.000,00	0,00	0,00	0,00	0,00 %	0,00	0,00	0,00	0,00 %	0,00	0,00
CULTURA	4.178.000,00	7.872.252,57	1.341.754,77	7.767.071,12	2,49 %	105.181,45	3.660.512,27	7.765.071,12	2,73 %	107.181,45	0,00
DIFUSÃO CULTURAL	4.173.000,00	7.872.252,57	1.341.754,77	7.767.071,12	2,49 %	105.181,45	3.660.512,27	7.765.071,12	2,73 %	107.181,45	0,00
TRANSFERÊNCIAS	5.000,00	0,00	0,00	0,00	0,00 %	0,00	0,00	0,00	0,00 %	0,00	0,00
URBANISMO	13.126.643,02	24.742.691,50	5.312.472,22	17.055.305,99	5,46 %	7.687.285,51	5.395.782,07	16.301.536,86	5,73 %	8.441.154,64	0,00
INFRA-ESTRUTURA URBANA	11.079.643,02	22.051.340,69	5.165.472,22	15.915.041,70	5,10 %	6.136.298,99	4.947.010,78	15.165.601,28	5,33 %	6.885.739,41	0,00
SERVIÇOS URBANOS	2.047.000,00	2.691.350,81	147.000,00	1.140.264,29	0,37 %	1.551.086,52	448.771,29	1.135.935,58	0,40 %	1.555.415,23	0,00
SANEAMENTO	9.239.000,00	7.409.914,00	1.525.899,02	7.409.914,00	2,37 %	0,00	1.715.980,71	6.962.162,56	2,45 %	447.751,44	0,00
SANEAMENTO BÁSICO URBANO	9.232.000,00	7.409.914,00	1.525.899,02	7.409.914,00	2,37 %	0,00	1.715.980,71	6.962.162,56	2,45 %	447.751,44	0,00
PRESERVAÇÃO E CONSERVAÇÃO AMBIENTAL	7.000,00	0,00	0,00	0,00	0,00 %	0,00	0,00	0,00	0,00 %	0,00	0,00
GESTÃO AMBIENTAL	3.819.000,00	6.028.527,55	357.254,31	5.124.963,09	1,84 %	903.564,46	1.312.203,41	4.865.498,77	1,71 %	1.163.028,78	0,00
ADMINISTRAÇÃO GERAL	2.499.000,00	2.362.436,14	-392.745,69	1.674.228,39	0,54 %	888.207,75	451.147,71	1.451.560,79	0,51 %	910.875,35	0,00
PRESERVAÇÃO E CONSERVAÇÃO AMBIENTAL	970.000,00	3.665.601,87	750.000,00	3.450.734,70	1,10 %	214.867,17	861.055,70	3.413.937,98	1,20 %	251.663,89	0,00
RECUPERAÇÃO DE ÁREAS DEGRADADAS	350.000,00	489,54	0,00	0,00	0,00 %	489,54	0,00	0,00	0,00 %	489,54	0,00
Ciência e Tecnologia	10.000,00	0,00	0,00	0,00	0,00 %	0,00	0,00	0,00	0,00 %	0,00	0,00
TECNOLOGIA DA INFORMAÇÃO	10.000,00	0,00	0,00	0,00	0,00 %	0,00	0,00	0,00	0,00 %	0,00	0,00
AGRICULTURA	4.110.000,00	4.169.996,28	4.807,82	944.386,14	0,30 %	3.225.610,14	292.282,22	844.946,42	0,30 %	3.325.049,86	0,00
ADMINISTRAÇÃO GERAL	804.000,00	1.021.996,28	4.807,82	944.386,14	0,30 %	77.610,14	292.282,22	844.946,42	0,30 %	177.049,86	0,00
ABASTECIMENTO	2.010.000,00	2.000.000,00	0,00	0,00	0,00 %	2.000.000,00	0,00	0,00	0,00 %	2.000.000,00	0,00
EXTENSÃO RURAL	63.000,00	0,00	0,00	0,00	0,00 %	0,00	0,00	0,00	0,00 %	0,00	0,00
PROMOÇÃO DA PRODUÇÃO AGROPECUÁRIA	1.233.000,00	1.148.000,00	0,00	0,00	0,00 %	1.148.000,00	0,00	0,00	0,00 %	1.148.000,00	0,00
COMÉRCIO E SERVIÇOS	48.000,00	0,00	0,00	0,00	0,00 %	0,00	0,00	0,00	0,00 %	0,00	0,00
PROMOÇÃO COMERCIAL	48.000,00	0,00	0,00	0,00	0,00 %	0,00	0,00	0,00	0,00 %	0,00	0,00

**MUNICÍPIO DE EUNAPOLIS**  
RELATÓRIO RESUMIDO DA EXECUÇÃO ORÇAMENTÁRIA  
**DEMONSTRATIVO DA EXECUÇÃO DAS DESPESAS POR FUNÇÃO/SUBFUNÇÃO**  
ORÇAMENTOS FISCAL E DA SEGURIDADE SOCIAL  
JANEIRO A AGOSTO DE 2022 / BIMESTRE JULHO - AGOSTO

RREO - Anexo 2 (LRF, Art 52, Inciso II, Alínea "c")

R\$ 1,00

FUNÇÃO/ SUBFUNÇÃO	DOTAÇÃO INICIAL	DOTAÇÃO ATUALIZADA (a)	Despesas Empenhadas			SALDO (c) = (a - b)	Despesas Liquidadas			SALDO (e) = (a - d)	INSCRITAS EM RESTOS A PAGAR NÃO PROCESSADOS (f)
			No Bimestre	Até o Bimestre (b)	% (b/total b)		No Bimestre	Até Bimestre (d)	% (d/total d)		
TRANSPORTES	4.490.981,00	3.810.998,60	198.648,48	2.194.518,54	0,70 %	1.616.480,06	619.528,75	1.990.993,55	0,70 %	1.820.005,05	0,00
SERVIÇOS URBANOS	1.907.046,00	2.298.930,60	198.648,48	2.194.518,54	0,70 %	104.412,06	619.528,75	1.990.993,55	0,70 %	307.937,05	0,00
TRANSPORTE RODOVIÁRIO	2.583.935,00	1.512.068,00	0,00	0,00	0,00 %	1.512.068,00	0,00	0,00	0,00 %	1.512.068,00	0,00
DESPORTO E LAZER	294.000,00	90.000,00	0,00	0,00	0,00 %	90.000,00	0,00	0,00	0,00 %	90.000,00	0,00
DESPORTO COMUNITÁRIO	106.000,00	0,00	0,00	0,00	0,00 %	0,00	0,00	0,00	0,00 %	0,00	0,00
LAZER	183.000,00	90.000,00	0,00	0,00	0,00 %	90.000,00	0,00	0,00	0,00 %	90.000,00	0,00
TRANSFERENCIAS	5.000,00	0,00	0,00	0,00	0,00 %	0,00	0,00	0,00	0,00 %	0,00	0,00
ENCARGOS ESPECIAIS	20.562.630,98	15.612.948,34	155.369,84	10.451.085,53	3,35 %	5.161.862,81	1.649.437,07	9.983.915,64	3,51 %	5.629.032,70	0,00
SERVICO DA DIVIDA INTERNA	13.672.630,98	3.584.423,20	-780.000,00	2.904.187,20	0,93 %	680.236,00	649.665,06	2.522.836,16	0,89 %	1.061.587,04	0,00
TRANSFERENCIAS	80.000,00	1.784.805,77	0,00	1.704.509,92	0,55 %	80.295,85	0,00	1.704.509,92	0,60 %	80.295,85	0,00
OUTROS ENCARGOS ESPECIAIS	6.810.000,00	10.243.719,37	935.369,84	5.842.388,41	1,87 %	4.401.330,96	999.772,01	5.756.569,56	2,02 %	4.487.149,81	0,00
DESPESAS INTRA-ORÇAMENTÁRIAS (II)	0,00	0,00	0,00	0,00	0,00 %	0,00	0,00	0,00	0,00 %	0,00	0,00
<b>TOTAL (III) = (I + II)</b>	<b>328.945.896,00</b>	<b>355.573.582,68</b>	<b>23.050.472,83</b>	<b>312.352.842,09</b>	<b>100,00 %</b>	<b>43.220.740,59</b>	<b>81.278.006,53</b>	<b>284.596.235,63</b>	<b>100,00 %</b>	<b>70.977.347,05</b>	<b>0,00</b>

FONTE: Sistema de Contabilidade Pública, Unidade Responsável: MUNICÍPIO DE EUNAPOLIS

CORDELIA TORRES DE ALMEIDA  
Prefeito(a)

JAIRO BOFIM DE AZEVEDO  
Secretário da Fazenda

TATIANE SANTOS CARVALHO  
Contador

**MUNICÍPIO DE EUNÁPOLIS**  
RELATÓRIO RESUMIDO DA EXECUÇÃO ORÇAMENTÁRIA  
**DEMONSTRATIVO DA RECEITA CORRENTE LÍQUIDA**  
ORÇAMENTOS FISCAL E DA SEGURIDADE SOCIAL

RREO - Anexo 3 (LRF, Art 53, inciso I)

R\$ 1,00

ESPECIFICAÇÃO	EVOLUÇÃO DA RECEITA REALIZADA NOS ÚLTIMOS 12 MESES												TOTAL (ÚLTIMOS 12 MESES)	PREVISÃO ATUALIZADA 2022
	9/2021	10/2021	11/2021	12/2021	1/2022	2/2022	3/2022	4/2022	5/2022	6/2022	7/2022	8/2022		
<b>RECEITAS CORRENTES (I)</b>	28.850.333,77	30.931.069,98	29.820.953,88	49.487.262,70	30.292.995,28	36.436.368,07	36.172.573,31	33.688.794,84	39.305.533,74	36.427.358,07	46.929.327,20	36.833.295,60	432.775.855,24	338.798.187,00
Impostos, Taxas e Contribuições de Melhoria	4.651.627,87	4.213.228,34	4.316.984,40	7.985.253,61	4.133.148,40	3.483.497,92	7.586.433,99	4.167.104,98	6.116.901,71	6.728.752,45	5.619.490,76	6.757.289,31	65.769.693,94	56.041.466,00
IPTU	507.774,58	499.398,85	369.745,32	601.230,00	571.707,87	578.667,20	833.544,34	664.566,65	2.521.162,10	1.421.317,67	1.060.161,06	997.306,20	10.626.521,84	10.966.359,00
ISS	2.250.751,82	2.129.884,16	2.285.752,42	2.971.333,21	3.292.979,15	2.469.937,66	3.376.054,87	2.531.188,85	2.478.204,26	2.520.889,99	2.805.640,15	2.954.852,30	32.067.468,84	28.111.237,00
ITBI	374.204,09	475.730,45	461.789,50	378.770,65	0,00	0,00	0,00	0,00	0,00	0,00	0,00	0,00	1.690.474,69	0,00
IRRF	1.379.843,23	950.611,39	1.044.105,16	3.851.208,65	0,00	94.864,50	2.937.902,05	779.525,51	832.907,17	2.477.910,09	1.548.730,47	2.586.106,71	18.483.714,93	16.124.703,00
Outros Impostos, Taxas e Contribuições de Melhoria	139.054,15	157.603,49	155.592,00	162.711,30	268.461,38	340.028,56	438.932,73	191.883,97	284.628,18	308.634,70	204.859,08	219.024,10	2.891.513,64	838.187,00
Contribuições	0,00	188.651,36	348.748,05	642.932,77	369.394,16	80.106,17	210.666,12	404.722,01	198.274,52	60.130,59	507.869,84	321.771,64	3.333.266,23	3.394.586,00
Receita Patrimonial	144.966,93	181.366,08	247.970,93	309.998,34	245.721,38	296.978,56	365.109,55	319.627,35	409.264,28	344.268,06	374.335,56	360.400,00	3.800.047,02	333.161,00
Receita Agropecuária	0,00	0,00	0,00	0,00	0,00	0,00	0,00	0,00	0,00	0,00	0,00	0,00	0,00	0,00
Receita Industrial	0,00	0,00	0,00	0,00	0,00	0,00	0,00	0,00	0,00	0,00	0,00	0,00	0,00	0,00
Receita de Serviços	1.649.408,39	1.589.515,44	2.640,37	6.067.081,54	140.403,04	36.101,54	176.056,49	1.864.170,40	245.452,62	241.498,58	212.653,41	409.579,58	12.634.561,40	1.676.000,00
Transferências Correntes	22.944.552,13	24.841.848,10	24.822.073,19	34.338.616,51	25.354.336,02	32.478.920,27	27.780.270,80	26.834.272,18	32.276.370,03	27.949.155,08	39.143.890,81	28.690.644,20	346.354.949,29	275.812.908,00
Cota-Parte do FPM	4.227.063,05	4.710.359,85	6.117.468,58	9.107.946,87	6.330.838,72	8.837.317,00	5.357.540,14	6.350.552,19	7.064.388,95	6.610.063,96	8.896.757,12	6.463.975,46	80.073.420,69	67.082.774,00
Cota-Parte do ICMS	4.305.195,75	5.041.767,50	6.071.939,48	6.802.619,00	3.268.691,62	4.607.243,90	6.037.601,63	5.023.836,06	6.007.413,69	4.677.728,22	5.268.163,53	6.094.690,68	63.176.801,06	58.400.539,00
Cota-Parte do IPVA	1.003.149,93	696.940,41	511.065,68	409.058,61	771.515,92	1.946.798,25	728.181,08	616.941,77	748.343,08	787.832,91	874.429,04	1.036.630,01	10.130.886,69	8.947.332,00
Cota-Parte do ITR	15.390,23	71.505,57	6.131,33	4.630,60	3.808,97	864,52	2.491,52	1.267,88	1.199,36	2.256,43	1.071,93	430,05	111.048,39	120.939,00
Transferências da LC 87/1996	0,00	0,00	0,00	0,00	0,00	0,00	0,00	0,00	0,00	0,00	0,00	0,00	0,00	0,00
Transferências da LC 61/1989	47.036,46	48.415,38	46.381,23	47.418,00	41.185,77	36.826,74	41.720,91	42.431,36	22.558,12	31.826,99	32.805,89	26.130,87	464.737,72	595.898,00
Transferências do FUNDEB	7.732.857,78	7.537.224,08	8.121.899,64	10.232.732,80	10.663.794,34	9.879.139,56	9.118.602,33	9.977.162,08	10.011.784,77	10.231.727,08	9.663.004,50	10.621.861,89	113.791.780,85	84.202.092,00
Outros Transferências Correntes	4.713.858,93	5.535.636,31	3.947.187,22	7.735.110,53	4.274.510,68	7.170.730,30	6.494.133,19	4.822.050,84	8.420.682,96	5.507.699,49	14.407.658,80	4.476.925,24	78.896.183,89	56.483.334,00
Outras Receitas Correntes	159.778,45	116.460,66	82.556,77	143.379,73	49.992,28	60.753,61	54.035,36	98.897,92	59.270,58	103.553,31	71.087,82	93.570,87	1.093.337,36	1.537.046,00
<b>DEDUÇÕES (II)</b>	-1.919.566,95	-2.113.797,39	-2.550.597,10	-2.722.699,02	-2.083.208,09	-3.085.809,98	-2.433.506,94	-2.407.011,73	-2.768.780,51	-2.421.945,60	-2.369.093,29	-2.718.371,27	-29.594.387,87	-26.002.271,00
Contrib. do Servidor para o Plano de Previdência	0,00	0,00	0,00	0,00	0,00	0,00	0,00	0,00	0,00	0,00	0,00	0,00	0,00	0,00
Compensação Financ. entre Regimes Previdência	0,00	0,00	0,00	0,00	0,00	0,00	0,00	0,00	0,00	0,00	0,00	0,00	0,00	0,00
Rendimentos de Aplicações de Recursos Previdenciários	0,00	0,00	0,00	0,00	0,00	0,00	0,00	0,00	0,00	0,00	0,00	0,00	0,00	0,00
Dedução de Receita para Formação do FUNDEB	-1.919.566,95	-2.113.797,39	-2.550.597,10	-2.722.699,02	-2.083.208,09	-3.085.809,98	-2.433.506,94	-2.407.011,73	-2.768.780,51	-2.421.945,60	-2.369.093,29	-2.718.371,27	-29.594.387,87	-26.002.271,00
<b>RECEITA CORRENTE LÍQUIDA (III) = (I - II)</b>	26.730.766,82	28.817.272,59	27.270.356,78	46.764.563,68	28.209.787,19	33.350.548,09	33.739.065,37	31.281.783,11	36.536.753,23	33.005.412,47	43.560.233,91	33.914.924,33	403.181.467,37	312.792.896,00
(-) Transferências obrigatórias da União relativas às emendas individuais (art. 166-A, § 1º, da CF) (IV)	0,00	150.000,00	0,00	0,00	0,00	0,00	0,00	0,00	0,00	0,00	0,00	0,00	150.000,00	0,00
<b>RECEITA CORRENTE LÍQUIDA AJUSTADA PARA CÁLCULO DOS LIMITES DE ENDIVIDAMENTO (V) = (III - IV)</b>	26.730.766,82	28.667.272,59	27.270.356,78	46.764.563,68	28.209.787,19	33.350.548,09	33.739.065,37	31.281.783,11	36.536.753,23	33.005.412,47	43.560.233,91	33.914.924,33	403.031.467,37	312.792.896,00
(-) Transferências obrigatórias da União relativas às emendas bancadas (art. 166, § 16, da CF) (VI)	0,00	0,00	0,00	0,00	0,00	0,00	0,00	0,00	0,00	0,00	0,00	0,00	0,00	0,00
<b>RECEITA CORRENTE LÍQUIDA AJUSTADA PARA CÁLCULO DOS LIMITES DA DESPESA COM PESSOAL (VII) = (V - VI)</b>	26.730.766,82	28.667.272,59	27.270.356,78	46.764.563,68	28.209.787,19	33.350.548,09	33.739.065,37	31.281.783,11	36.536.753,23	33.005.412,47	43.560.233,91	33.914.924,33	403.031.467,37	312.792.896,00

FONTE: Sistema de Contabilidade Pública, Unidade Responsável: PREFEITURA MUNICIPAL DE EUNÁPOLIS

**CORDELIA TORRES DE ALMEIDA**  
Prefeito(a)

**JAIRO BOLFIM DE AZEVEDO**  
Secretário da Fazenda

**TATIANE SANTOS CARVALHO**  
Contador

**PREFEITURA MUNICIPAL DE EUNÁPOLIS**  
**RELATÓRIO RESUMIDO DA EXECUÇÃO ORÇAMENTÁRIA**  
**DEMONSTRATIVO DAS RECEITAS E DESPESAS PREVIDENCIÁRIAS E DAS RECEITAS E DESPESAS ASSOCIADAS ÀS PENSÕES E INATIVOS MILITARES**  
**ORÇAMENTO DA SEGURIDADE SOCIAL**  
**JANEIRO A AGOSTO 2022 / BIMESTRE JULHO - AGOSTO**

RREO - ANEXO 4 (LRF, Art 53, inciso II)

Em reais

REGIME PRÓPRIO DE PREVIDÊNCIA DOS SERVIDORES - RPPS						
FUNDO EM CAPITALIZAÇÃO (PLANO PREVIDENCIÁRIO)						
RECEITAS PREVIDENCIÁRIAS - RPPS (FUNDO EM CAPITALIZAÇÃO)	PREVISÃO ATUALIZADA (a)	RECEITAS REALIZADAS Até o Bimestre (b)				
RECEITAS CORRENTES (I)	0,00	0,00				
Receita de Contribuições dos Segurados	0,00	0,00				
Ativo	0,00	0,00				
Inativo	0,00	0,00				
Pensionista	0,00	0,00				
Receita de Contribuições Patronais	0,00	0,00				
Ativo	0,00	0,00				
Inativo	0,00	0,00				
Pensionista	0,00	0,00				
Receita Patrimonial	0,00	0,00				
Receitas Imobiliárias	0,00	0,00				
Receitas de Valores Mobiliários	0,00	0,00				
Outras Receitas Patrimoniais	0,00	0,00				
Receita de Serviços	0,00	0,00				
Outras Receitas Correntes	0,00	0,00				
Compensação Financeira entre os Regimes	0,00	0,00				
Aportes Periódicos para Amortização de Déficit Atuarial do RPPS (II)	0,00	0,00				
Demais Receitas Correntes	0,00	0,00				
RECEITAS DE CAPITAL (III)	0,00	0,00				
Alienação de Bens, Direitos e Ativos	0,00	0,00				
Amortização de Empréstimos	0,00	0,00				
Outras Receitas de Capital	0,00	0,00				
<b>TOTAL DAS RECEITAS DO FUNDO EM CAPITALIZAÇÃO - (IV) = (I + III - II)</b>	<b>0,00</b>	<b>0,00</b>				
DESPESAS PREVIDENCIÁRIAS - RPPS (FUNDO EM CAPITALIZAÇÃO)	DOTAÇÃO ATUALIZADA (c)	DESPESAS EMPENHADAS Até o Bimestre (d)	DESPESAS LIQUIDADAS Até o Bimestre (e)	DESPESAS PAGAS Até o Bimestre (f)	INSCRITAS EM RESTOS A PAGAR NÃO PROCESSADOS No Exercício (g)	
Benefícios	0,00	0,00	0,00	0,00	0,00	0,00
Aposentadorias	0,00	0,00	0,00	0,00	0,00	0,00
Pensões por Morte	0,00	0,00	0,00	0,00	0,00	0,00
Outras Despesas Previdenciárias	0,00	0,00	0,00	0,00	0,00	0,00
Compensação Financeira entre os Regimes	0,00	0,00	0,00	0,00	0,00	0,00
Demais Despesas Previdenciárias	0,00	0,00	0,00	0,00	0,00	0,00
<b>TOTAL DAS DESPESAS DO FUNDO EM CAPITALIZAÇÃO (V)</b>	<b>0,00</b>	<b>0,00</b>	<b>0,00</b>	<b>0,00</b>	<b>0,00</b>	<b>0,00</b>
<b>RESULTADO PREVIDENCIÁRIO - FUNDO EM CAPITALIZAÇÃO (VI) = (IV - V)</b>	<b>0,00</b>	<b>0,00</b>	<b>0,00</b>	<b>0,00</b>	<b>0,00</b>	<b>-</b>
<b>RECURSOS RPPS ARRECADADOS EM EXERCÍCIOS ANTERIORES</b>	<b>PREVISÃO ORÇAMENTÁRIA</b>					
VALOR	0,00					
<b>RESERVA ORÇAMENTÁRIA DO RPPS</b>	<b>PREVISÃO ORÇAMENTÁRIA</b>					
VALOR	0,00					
<b>APORTES DE RECURSOS PARA O FUNDO EM CAPITALIZAÇÃO DO RPPS</b>	<b>APORTES REALIZADOS</b>					
Plano de Amortização - Contribuição Patronal Suplementar	0,00					
Plano de Amortização - Aporte Periódico de Valores Predefinidos	0,00					
Outros Aportes para o RPPS	0,00					
Recursos para Cobertura de Déficit Financeiro	0,00					
<b>BENS E DIREITOS DOS RPPS (FUNDO EM CAPITALIZAÇÃO)</b>	<b>SALDO ATUAL</b>					
Caixa e Equivalentes de Caixa	0,00					
Investimentos e Aplicações	0,00					
Outros Bens e Direitos	0,00					



FUNDO EM REPARTIÇÃO (PLANO FINANCEIRO)						
RECEITAS PREVIDENCIÁRIAS - RPPS (FUNDO EM REPARTIÇÃO)	PREVISÃO ATUALIZADA (a)	RECEITAS REALIZADAS Até o Bimestre (b)				
RECEITAS CORRENTES (VII)	0,00	0,00				
Receita de Contribuições dos Segurados	0,00	0,00				
Ativo	0,00	0,00				
Inativo	0,00	0,00				
Pensionista	0,00	0,00				
Receita de Contribuições Patronais	0,00	0,00				
Ativo	0,00	0,00				
Inativo	0,00	0,00				
Pensionista	0,00	0,00				
Receita Patrimonial	0,00	0,00				
Receitas Imobiliárias	0,00	0,00				
Receitas de Valores Mobiliários	0,00	0,00				
Outras Receitas Patrimoniais	0,00	0,00				
Receita de Serviços	0,00	0,00				
Outras Receitas Correntes	0,00	0,00				
Compensação Financeira entre os Regimes	0,00	0,00				
Demais Receitas Correntes	0,00	0,00				
RECEITAS DE CAPITAL (VIII)	0,00	0,00				
Alienação de Bens, Direitos e Ativos	0,00	0,00				
Amortização de Empréstimos	0,00	0,00				
Outras Receitas de Capital	0,00	0,00				
<b>TOTAL DAS RECEITAS DO FUNDO EM REPARTIÇÃO (IX) = (VII + VIII)</b>	<b>0,00</b>	<b>0,00</b>				
DESPESAS PREVIDENCIÁRIAS - RPPS (FUNDO EM REPARTIÇÃO)	DOTAÇÃO ATUALIZADA (c)	DESPESAS EMPENHADAS Até o Bimestre (d)	DESPESAS LIQUIDADAS Até o Bimestre (e)	DESPESAS PAGAS Até o Bimestre (f)	INSCRITAS EM RESTOS A PAGAR NÃO PROCESSADOS No Exercício (g)	
Benefícios	0,00	0,00	0,00	0,00	0,00	0,00
Aposentadorias	0,00	0,00	0,00	0,00	0,00	0,00
Pensões por Morte	0,00	0,00	0,00	0,00	0,00	0,00
Outras Despesas Previdenciárias	0,00	0,00	0,00	0,00	0,00	0,00
Compensação Financeira entre os Regimes	0,00	0,00	0,00	0,00	0,00	0,00
Demais Despesas Previdenciárias	0,00	0,00	0,00	0,00	0,00	0,00
<b>TOTAL DAS DESPESAS DO FUNDO EM REPARTIÇÃO (X)</b>	<b>0,00</b>	<b>0,00</b>	<b>0,00</b>	<b>0,00</b>	<b>0,00</b>	<b>0,00</b>
<b>RESULTADO PREVIDENCIÁRIO - FUNDO EM REPARTIÇÃO (XI) = (IX - X)</b>	<b>0,00</b>	<b>0,00</b>	<b>0,00</b>	<b>0,00</b>	<b>0,00</b>	<b>-</b>
APORTES DE RECURSOS PARA O FUNDO EM REPARTIÇÃO DO RPPS	APORTES REALIZADOS					
Recursos para Cobertura de Insuficiências Financeiras	0,00					
Recursos para Formação de Reserva	0,00					
BENS E DIREITOS DOS RPPS (FUNDO EM REPARTIÇÃO)	SALDO ATUAL					
Caixa e Equivalentes de Caixa	0,00					
Investimentos e Aplicações	0,00					
Outros Bens e Direitos	0,00					
ADMINISTRAÇÃO DO REGIME PRÓPRIO DE PREVIDÊNCIA DOS SERVIDORES - RPPS						
RECEITAS DA ADMINISTRAÇÃO - RPPS	PREVISÃO ATUALIZADA (a)	RECEITAS REALIZADAS Até o Bimestre (b)				
Receitas Correntes	0,00	0,00				
<b>TOTAL DAS RECEITAS DA ADMINISTRAÇÃO RPPS (XII)</b>	<b>0,00</b>	<b>0,00</b>				
DESPESAS DA ADMINISTRAÇÃO - RPPS	DOTAÇÃO ATUALIZADA (c)	DESPESAS EMPENHADAS Até o Bimestre (d)	DESPESAS LIQUIDADAS Até o Bimestre (e)	DESPESAS PAGAS Até o Bimestre (f)	INSCRITAS EM RESTOS A PAGAR NÃO PROCESSADOS No Exercício (g)	
Despesas Correntes (XIII)	0,00	0,00	0,00	0,00	0,00	0,00
Pessoal e Encargos Sociais	0,00	0,00	0,00	0,00	0,00	0,00
Demais Despesas Correntes	0,00	0,00	0,00	0,00	0,00	0,00
Despesas de Capital (XIV)	0,00	0,00	0,00	0,00	0,00	0,00
<b>TOTAL DAS DESPESAS DA ADMINISTRAÇÃO RPPS (XV)=(XIII + XIV)</b>	<b>0,00</b>	<b>0,00</b>	<b>0,00</b>	<b>0,00</b>	<b>0,00</b>	<b>0,00</b>
<b>RESULTADO DA ADMINISTRAÇÃO RPPS (XVI)=(XII - XV)</b>	<b>0,00</b>	<b>0,00</b>	<b>0,00</b>	<b>0,00</b>	<b>0,00</b>	<b>-</b>
BENS E DIREITOS - ADMINISTRAÇÃO DO RPPS	SALDO ATUAL					
Caixa e Equivalentes de Caixa	0,00					
Investimentos e Aplicações	0,00					
Outros Bens e Direitos	0,00					

**BENEFÍCIOS PREVIDENCIÁRIOS MANTIDOS PELO TESOURO**

RECEITAS PREVIDENCIÁRIAS (BENEFÍCIOS MANTIDOS PELO TESOURO)	PREVISÃO ATUALIZADA (a)	RECEITAS REALIZADAS Até o Bimestre (b)			
Contribuições dos Servidores	0,00	0,00			
Demais Receitas Previdenciárias	0,00	0,00			
<b>TOTAL DAS RECEITAS (BENEFÍCIOS MANTIDOS PELO TESOURO) (XVII)</b>	<b>0,00</b>	<b>0,00</b>			

DESPESAS PREVIDENCIÁRIAS (BENEFÍCIOS MANTIDOS PELO TESOURO)	DOTAÇÃO ATUALIZADA (c)	DESPESAS EMPENHADAS Até o Bimestre (d)	DESPESAS LIQUIDADAS Até o Bimestre (e)	DESPESAS PAGAS Até o Bimestre (f)	INSCRITAS EM RESTOS A PAGAR NÃO PROCESSADOS No Exercício (g)
Aposentadorias	0,00	0,00	0,00	0,00	0,00
Pensões	0,00	0,00	0,00	0,00	0,00
Outras Despesas Previdenciárias	0,00	0,00	0,00	0,00	0,00
<b>TOTAL DAS DESPESAS (BENEFÍCIOS MANTIDOS PELO TESOURO) (XVIII)</b>	<b>0,00</b>	<b>0,00</b>	<b>0,00</b>	<b>0,00</b>	<b>0,00</b>
<b>RESULTADO DOS BENEFÍCIOS MANTIDOS PELO TESOURO (XIX) = (XVII - XVIII)</b>	<b>0,00</b>	<b>0,00</b>	<b>0,00</b>	<b>0,00</b>	<b>-</b>

CORDELIA TORRES DE ALMEIDA  
Prefeito(a)

JAIRO BOMFIM DE AZEVEDO  
Secretário da Fazenda

TATIANE SANTOS CARVALHO  
Contador

**MUNICÍPIO DE EUNAPOLIS**  
RELATÓRIO RESUMIDO DA EXECUÇÃO ORÇAMENTÁRIA  
**DEMONSTRATIVO DOS RESULTADOS PRIMÁRIO E NOMINAL**  
ORÇAMENTOS FISCAL E DA SEGURIDADE SOCIAL  
JULHO - AGOSTO DE 2022 / JULHO - AGOSTO

RREO - Anexo 6 (LRF, art 53, inciso III)

Em reais


RECEITAS PRIMÁRIAS	ACIMA DA LINHA	
	PREVISÃO ATUALIZADA	Até o Bimestre/2022
		RECEITAS REALIZADAS (a)
RECEITAS CORRENTES (I)	312.792.896,00	273.586.365,46
Impostos, Taxas e Contribuições de Melhoria	56.041.466,00	44.592.619,52
IPTU	6.895.266,00	5.646.702,92
ISS	28.111.237,00	22.429.747,23
ITBI	4.071.093,00	3.001.670,17
IRRF	16.124.703,00	11.257.946,50
Outros Impostos, Taxas e Contribuições de Melhoria	839.167,00	2.256.552,70
Contribuições	3.394.586,00	2.152.934,05
Receita Patrimonial	333.161,00	2.715.744,74
Aplicações Financeiras (II)	333.161,00	2.715.744,74
Outras Receitas Patrimoniais	0,00	0,00
Transferências Correntes	249.810.637,00	220.207.989,74
Cota-Parte do FPM	54.673.445,00	45.374.739,12
Cota-Parte do ICMS	46.720.431,00	32.764.295,58
Cota-Parte do IPVA	7.157.866,00	6.008.538,21
Cota-Parte do ITR	96.751,00	-1.429,61
Transferências da LC 87/1996	0,00	0,00
Transferências da LC 61/1989	0,00	0,00
Transferências do FUNDEB	84.202.092,00	80.167.066,55
Outras Transferências Correntes	56.960.052,00	55.894.779,89
Demais Receitas Correntes	3.213.046,00	3.917.077,41
Outras Receitas Financeiras (III)	0,00	0,00
Receitas Correntes Restantes	3.213.046,00	3.917.077,41
RECEITAS PRIMÁRIAS CORRENTES (IV) = (I - II - III)	312.459.735,00	270.870.620,72
RECEITAS DE CAPITAL (V)	16.148.000,00	499.929,00
Operações de Crédito (VI)	2.000.000,00	0,00
Amortização de Empréstimos (VII)	0,00	0,00
Alienação de Bens	0,00	0,00
Receitas de Alienação de Investimentos Temporários(VIII)	0,00	0,00
Receitas de Alienação de Investimentos Permanentes(IX)	0,00	0,00
Outras Alienações de Bens	0,00	0,00
Transferências de Capital	14.148.000,00	499.929,00
Convênios	0,00	0,00
Outras Transferências de Capital	14.148.000,00	499.929,00
Outras Receitas de Capital	0,00	0,00
Outras Receitas de Capital Não Primárias (X)	0,00	0,00
Outras Receitas de Capital Primárias	0,00	0,00
RECEITAS PRIMÁRIAS DE CAPITAL(XI)=(V-VI-VII-VIII-IX-X)	14.148.000,00	499.929,00
RECEITA PRIMÁRIA TOTAL(XII) = (IV + XI)	326.607.735,00	271.370.549,72

DESPESAS PRIMÁRIAS	DOTAÇÃO ATUALIZADA	Até o Bimestre/2022					
		DESPESAS EMPENHADAS	DESPESAS LIQUIDADAS	DESPESAS PAGAS (a)	RESTOS PAGAR PROCESSADO PAGOS	RESTOS A PAGAR NÃO PROCESSADOS	
						LIQUIDADOS	PAGOS (c)
DESPESAS CORRENTES (XIII)	321.050.270,70	300.835.413,93	275.660.621,45	268.179.045,07	4.980.942,63	4.678.413,20	4.678.413,20
Pessoal e Encargos Sociais	178.275.930,45	172.011.998,36	160.883.189,97	159.827.324,53	417.696,37	6.567,36	6.567,36
Juros e Encargos da Dívida (XIV)	0,00	0,00	0,00	0,00	0,00	0,00	0,00
Outras Despesas Correntes	142.774.340,25	128.823.415,57	114.777.431,48	108.351.720,54	4.563.246,26	4.671.845,84	4.671.845,84
Transferências Constitucionais e Legais	0,00	0,00	0,00	0,00	0,00	0,00	0,00
Demais Despesas Correntes	142.774.340,25	128.823.415,57	114.777.431,48	108.351.720,54	4.563.246,26	4.671.845,84	4.671.845,84
DESPESAS PRIMÁRIAS CORRENTES (XV) = (XIII - XIV)	321.050.270,70	300.835.413,93	275.660.621,45	268.179.045,07	4.980.942,63	4.678.413,20	4.678.413,20
DESPESAS DE CAPITAL (XVI)	30.123.311,98	11.517.428,16	8.935.614,18	7.858.774,08	28.125,00	0,00	0,00
Investimento	26.538.888,78	8.613.240,96	6.412.778,02	5.335.937,92	28.125,00	0,00	0,00
Inversões Financeiras	0,00	0,00	0,00	0,00	0,00	0,00	0,00
Concessão de Empréstimos e Financiamentos (XVII)	0,00	0,00	0,00	0,00	0,00	0,00	0,00
Aquisição de Título de Capital já Integralizado (XVIII)	0,00	0,00	0,00	0,00	0,00	0,00	0,00
Aquisição de Título de Crédito (XIX)	0,00	0,00	0,00	0,00	0,00	0,00	0,00
Demais Inversões Financeiras	0,00	0,00	0,00	0,00	0,00	0,00	0,00
Amortização da Dívida (XX)	3.584.423,20	2.904.187,20	2.522.836,16	2.522.836,16	0,00	0,00	0,00
DESPESAS PRIMÁRIAS DE CAPITAL (XXI)=(XVI-XVII-XVIII-XIX-XX)	26.538.888,78	8.613.240,96	6.412.778,02	5.335.937,92	28.125,00	0,00	0,00
RESERVA DE CONTINGÊNCIA (XXII)	4.400.000,00	0,00	0,00	0,00	0,00	0,00	0,00
DESPESA PRIMÁRIA TOTAL (XXIII) = (XV + XXI + XXII)	351.989.159,48	309.448.654,89	282.073.399,47	273.514.982,99	5.009.067,63	4.678.413,20	4.678.413,20
<b>RESULTADO PRIMÁRIO - Acima da Linha (XXIV) = [XIIa - (XXIIIa + XXIIIb + XXIIIc)]</b>							11.831.914,10
<b>META FISCAL PARA O RESULTADO PRIMÁRIO</b>							VALOR CORRENTE
Meta fixada no Anexo de Metas Fiscais da LDO para o exercício de referência							11.339.469,98


**MUNICÍPIO DE EUNAPOLIS**  
RELATÓRIO RESUMIDO DA EXECUÇÃO ORÇAMENTÁRIA  
**DEMONSTRATIVO DOS RESULTADOS PRIMÁRIO E NOMINAL**  
ORÇAMENTOS FISCAL E DA SEGURIDADE SOCIAL  
JULHO - AGOSTO DE 2022 / JULHO - AGOSTO

RREO - Anexo 6 (LRF, art 53, inciso III)		Em reais
		Até o Bimestre/2022
<b>JUROS NOMINAIS</b>		<b>VALOR INCORRIDO</b>
Juros, Encargos e Variações Monetárias Ativos (XXV)		2.721.092,92
Juros, Encargos e Variações Monetárias Passivos (XXVI)		0,00
<b>RESULTADO NOMINAL - Acima da Linha (XXVII) = XXIV + (XXV - XXVI)</b>		(9.110.821,18)
<b>META FISCAL PARA O RESULTADO NOMINAL</b>		VALOR CORRENTE
Meta fixada no Anexo de Metas Fiscais da LDO para o exercício de referência		5.577.985,46
<b>ABAIXO DA LINHA</b>		
<b>CÁLCULO DO RESULTADO NOMINAL</b>		<b>SALDO</b>
	Em 31/Dez/2021	Em 4º Bimestre
DÍVIDA CONSOLIDADA (XXVIII)	332.879.895,91	330.386.757,93
DEDUÇÕES (XXIX)	26.993.246,25	19.663.450,47
Disponibilidade de Caixa	26.993.246,25	19.663.450,47
Disponibilidade de Caixa Bruta	42.206.423,27	36.651.800,80
(-) Depósitos Restituíveis e Valores Vinculados	8.767.723,64	15.551.964,58
(-) Restos a Pagar Processados (XXX)	6.445.453,38	1.436.385,75
Demais Haveres Financeiros	0,00	0,00
DÍVIDA CONSOLIDADA LÍQUIDA (XXXI) = (XXVIII - XXIX)	305.886.649,66	310.723.307,46
<b>RESULTADO NOMINAL - Abaixo da Linha (XXXII) = (XXXIa - XXXIb)</b>		(4.836.657,80)
<b>AJUSTE METODOLÓGICO</b>		Até o Bimestre 2022
VARIAÇÃO SALDO RPP = (XXXIII) = (XXXa - XXXb)		5.009.067,63
RECEITA DE ALIENAÇÃO DE INVESTIMENTOS PERMANENTES (IX)		0,00
PASSIVOS RECONHECIDOS NA DC (XXXIV)		0,00
VARIAÇÃO CAMBIAL (XXXV)		0,00
PAGAMENTO DE PRECATÓRIOS INTEGRANTES DA DC (XXXVI)		0,00
AJUSTES RELATIVOS AO RPPS (XXXVII)		0,00
OUTROS AJUSTES (XXXVIII)		0,00
<b>RESULTADO NOMINAL AJUSTADO - Abaixo da Linha (XXXIX) = (XXXII - XXXIII - IX + XXXIV + XXXV - XXXVI + XXXVII + XXXVIII)</b>		(9.845.725,43)
<b>RESULTADO PRIMÁRIO - Abaixo da Linha (XL) = XXXIX - (XXV - XXVI)</b>		(12.566.818,35)
<b>INFORMAÇÕES ADICIONAIS</b>		<b>PREVISÃO ORÇAMENTÁRIA</b>
SALDO DE EXERCÍCIOS ANTERIORES		0,00
Recursos Arrecadados em Exercícios Anteriores - RPPS		0,00
Superávit Financeiro Utilizado para Abertura e Reabertura de Créditos Adicionais		0,00
RESERVA ORÇAMENTÁRIA DO RPPS		0,00

FONTE: Sistema de Contabilidade Pública, Unidade Responsável: MUNICÍPIO DE EUNAPOLIS

  
CORDELIA TORRES DE ALMEIDA  
Prefeito(a)

  
JAIRO BOMFIM DE AZEVEDO  
Secretário da Fazenda

  
TATIANE SANTOS CARVALHO  
Contador

**MUNICÍPIO DE EUNÁPOLIS**  
RELATÓRIO RESUMIDO DA EXECUÇÃO ORÇAMENTÁRIA  
**DEMONSTRATIVO DOS RESTOS A PAGAR POR PODER E ÓRGÃO**  
ORÇAMENTOS FISCAL E DA SEGURIDADE SOCIAL  
JANEIRO A AGOSTO 2022/ BIMESTRE JULHO - AGOSTO

RREO - Anexo 7 (LRF, art. 53, inciso V)

RS 1,00

PODER / ORGÃO	RESTOS A PAGAR PROCESSADOS					RESTOS A PAGAR NÃO PROCESSADOS					Saldo Total (a+b)	
	Inscritos		Pagos	Cancelados	Saldo (a)	Inscritos		Liquidadados	Pagos	Cancelados		Saldo (b)
	Em Exercícios Anteriores	Em 31 de dezembro de				Em Exercícios Anteriores	Em 31 de dezembro de					
RESTOS A PAGAR (EXCETO INTRA-ORÇAMENTÁRIOS)	1.202.810,67	5.242.642,71	5.009.067,63	0,00	1.436.385,75	212.975,67	5.463.641,19	4.678.413,20	4.678.413,20	0,00	998.203,66	2.434.589,41
EXECUTIVO	1.202.810,67	5.242.642,71	5.009.067,63	0,00	1.436.385,75	212.975,67	5.463.641,19	4.678.413,20	4.678.413,20	0,00	998.203,66	2.434.589,41
FUNDO MUNICIPAL DA CRIANÇA E ADOLESCENTE	0,00	0,00	0,00	0,00	0,00	0,00	0,00	0,00	0,00	0,00	0,00	0,00
FUNDO MUNICIPAL DE ASSISTÊNCIA SOCIAL	19,04	79.078,63	79.078,63	0,00	19,04	0,00	16.705,48	16.704,88	16.704,88	0,00	0,60	19,64
FUNDO MUNICIPAL DE SAÚDE	312.699,15	2.608.434,73	2.607.972,34	0,00	313.161,54	212.975,67	2.786.064,91	2.740.730,33	2.740.730,33	0,00	258.310,25	571.471,79
FUNDO MUNICIPAL DO IDOSO	0,00	0,00	0,00	0,00	0,00	0,00	0,00	0,00	0,00	0,00	0,00	0,00
PREFEITURA MUNICIPAL DE EUNÁPOLIS	880.698,02	1.667.383,91	1.441.304,55	0,00	1.106.777,38	0,00	1.065.698,95	440.230,00	440.230,00	0,00	625.468,95	1.732.246,33
SECRETARIA DE EDUCACAO, CULTURA E ESP	9.394,46	887.745,44	880.712,11	0,00	16.427,79	0,00	1.595.171,85	1.480.747,99	1.480.747,99	0,00	114.423,86	130.851,65
LEGISLATIVO	0,00	0,00	0,00	0,00	0,00	0,00	0,00	0,00	0,00	0,00	0,00	0,00
CÂMARA MUNICIPAL DE EUNÁPOLIS	0,00	0,00	0,00	0,00	0,00	0,00	0,00	0,00	0,00	0,00	0,00	0,00
RESTOS A PAGAR (INTRA-ORÇAMENTÁRIOS) (II)	0,00	0,00	0,00	0,00	0,00	0,00	0,00	0,00	0,00	0,00	0,00	0,00
<b>TOTAL (III) = (I + II)</b>	<b>1.202.810,67</b>	<b>5.242.642,71</b>	<b>5.009.067,63</b>	<b>0,00</b>	<b>1.436.385,75</b>	<b>212.975,67</b>	<b>5.463.641,19</b>	<b>4.678.413,20</b>	<b>4.678.413,20</b>	<b>0,00</b>	<b>998.203,66</b>	<b>2.434.589,41</b>

FONTE: Sistema de Contabilidade Pública, Unidade Responsável: MUNICÍPIO DE EUNÁPOLIS

CORDELIA TORRES DE ALMEIDA  
Prefeito(a)

JAIRO BOMFIM DE AZEVEDO  
Secretário da Fazenda

TATIANE SANTOS CARVALHO  
Contador

**MUNICÍPIO DE EUNAPOLIS**  
**RELATÓRIO RESUMIDO DA EXECUÇÃO ORÇAMENTÁRIA**  
**DEMONSTRATIVO DAS RECEITAS E DESPESAS COM MANUTENÇÃO E DESENVOLVIMENTO DO ENSINO - MDE**  
**ORÇAMENTOS FISCAL E DA SEGURIDADE SOCIAL**  
**JANEIRO A AGOSTO 2022/ BIMESTRE JULHO - AGOSTO**

RREO - Anexo 8 (LDB, art 72)

R\$ 1,00

**RECEITAS RESULTANTE DE IMPOSTOS (Arts.212 e 212-A da Constituição Federal)**

RECEITA RESULTANTE DE IMPOSTOS (caput do art. 212 da Constituição)	PREVISÃO ATUALIZADA (a)	RECEITAS REALIZADAS Até o Bimestre (b)
<b>1- RECEITA DE IMPOSTOS</b>	55.202.299,00	42.336.066,83
1.1- Receita Resultante de Imposto sobre a Propriedade Predial e Territorial Urbana - IPTU	6.895.266,00	5.646.702,92
1.2- Receita Resultante do Imposto sobre Transmissão Inter Vivos - ITBI	4.071.093,00	3.001.670,17
1.3- Receita Resultante do Imposto sobre Serviços de Qualquer Natureza - ISS	28.111.237,00	22.429.747,23
1.4- Receita Resultante do Imposto de Renda Retido na Fonte - IRRF	16.124.703,00	11.257.946,51
<b>2- RECEITA DE TRANSFERÊNCIAS CONSTITUCIONAIS E LEGAIS</b>	135.127.482,00	104.666.402,24
2.1- Cota-Parte - FPM	67.062.774,00	55.911.483,54
2.1.1- Parcela referente à CF, art. 159, I, alínea b	61.946.646,00	52.683.723,12
2.1.2- Parcela referente à CF, art. 159, I, alínea d e e	5.116.128,00	3.227.760,42
2.2- Cota-Parte - ICMS	58.400.539,00	40.955.369,33
2.3- Cota-Parte IPI-Exportação	595.898,00	275.486,65
2.4- Cota-Parte ITR	120.939,00	13.390,66
2.5- Cota-Parte IPVA	8.947.332,00	7.510.672,06
2.6- Cota-Parte IOF-Ouro	0,00	0,00
2.7- Compensações Financeiras Provenientes de Impostos e Transferências Constitucionais	0,00	0,00
<b>3 - Total da Receita Resultante de impostos (1 + 2)</b>	190.329.781,00	147.002.469,07
<b>4 - Total Destinado ao Fundeb - 20 % DE ((2.1.1)+(2.2)+(2.3)+(2.4)+(2.5))</b>	26.002.270,80	20.287.728,36
<b>5 - VALOR MÍNIMO A SER APLICADO ALÉM DO VALOR DESTINADO AO FUNDEB - 5% DE ((2.1.1)+(2.2)+(2.3)+(2.4)+(2.5))+25% de ((1.1)+(1.3)+(1.4)+(2.1.2)+(2.6)+(2.7))</b>	21.580.174,45	16.462.888,90

**FUNDEB**

RECEITAS RECEBIDAS DO FUNDEB NO EXERCÍCIO	PREVISÃO ATUALIZADA (a)	RECEITAS REALIZADAS Até o Bimestre (b)
<b>6- RECEITAS RECEBIDAS DO FUNDEB</b>	84.262.644,00	81.220.862,02
6.1 - FUNDEB - Impostos e Transferências de Impostos	64.205.708,00	53.268.841,54
6.1.1- Principal	64.145.156,00	52.215.046,07
6.1.2- Rendimentos de Aplicação Financeira	60.552,00	1.053.795,47
6.2- FUNDEB - Complementação da União - VAAF	20.056.936,00	19.218.970,40
6.2.1- Principal	20.056.936,00	19.218.970,40
6.2.2- Rendimentos de Aplicação Financeira	0,00	0,00
6.3- FUNDEB - Complementação da União - VAAT	0,00	8.733.050,08
6.3.1- Principal	0,00	8.733.050,08
6.3.2- Rendimentos de Aplicação Financeira	0,00	0,00
<b>7- RESULTADO LÍQUIDO DAS TRANSFERÊNCIAS DO FUNDEB (6.1.1 - 4)</b>	38.142.885,20	31.927.317,71
<b>RECURSOS RECEBIDOS EM EXERCÍCIOS ANTERIORES E NÃO UTILIZADOS (SUPERÁVIT)</b>	VALOR	
8- TOTAL DOS RECURSOS DE SUPERÁVIT		7.064.375,73
8.1- SUPERÁVIT DO EXERCÍCIO IMEDIATAMENTE ANTERIOR		7.064.375,73
8.2- SUPERÁVIT RESIDUAL DE OUTROS EXERCÍCIOS		0,00
<b>9- TOTAL DOS RECURSOS DO FUNDEB DISPONÍVEIS PARA UTILIZAÇÃO (6 + 8)</b>		88.285.237,75

DESPESAS COM RECURSOS DO FUNDEB (Por Área de Atuação)	DOTAÇÃO ATUALIZADA (c)	DESPESAS EMPENHADAS Até o Bimestre (d)	DESPESAS LIQUIDADAS Até o Bimestre	DESPESAS PAGAS Até o Bimestre	INSCRITAS EM RESTOS A PAGAR NÃO PROCESSADOS <sup>7</sup> (g)
<b>10- PROFISSIONAIS DA EDUCAÇÃO BÁSICA</b>	66.675.536,83	66.077.306,78	60.558.714,18	60.548.714,18	0,00
10.1- Educação Infantil	10.910.123,94	10.316.969,72	8.465.041,55	8.465.041,55	0,00
10.1.1- Creche	1.764.389,06	1.236.917,49	146.917,49	146.917,49	0,00
10.1.2- Pré-escola	9.145.734,88	9.080.052,23	8.318.124,06	8.318.124,06	0,00
10.2- Ensino Fundamental	55.765.412,89	55.760.337,06	52.093.672,63	52.083.672,63	0,00
<b>11- OUTRAS DESPESAS</b>	24.682.440,14	21.789.810,24	20.830.918,18	20.788.939,52	0,00
11.1- Educação Infantil	3.225.410,75	2.577.423,71	2.040.611,04	2.024.713,04	0,00
11.1.1- Creche	1.878.046,45	1.863.049,18	1.569.700,67	1.569.700,67	0,00
11.1.2- Pré-escola	1.347.364,30	714.374,53	470.910,37	455.012,37	0,00
11.2- Ensino Fundamental	21.457.029,39	19.212.386,53	18.790.307,14	18.764.226,48	0,00
<b>12 - TOTAL DAS DESPESAS COM RECURSOS DO FUNDEB (10 + 11)</b>	91.357.976,97	87.867.117,02	81.389.632,36	81.337.653,70	0,00

**INDICADORES DO FUNDEB**

DESPESAS CUSTEADAS COM RECEITAS DO FUNDEB RECEBIDAS NO EXERCÍCIO	DESPESAS EMPENHADAS Até o Bimestre (d)	DESPESAS LIQUIDADAS Até o Bimestre (e)	DESPESAS PAGAS Até o Bimestre (f)	INSCRITAS EM RESTOS A PAGAR NÃO PROCESSADOS (g)	INSCRITAS EM RESTOS A PAGAR NÃO PROCESSADOS SEM DISPONIBILIDADE DE CAIXA (h)
13- Total das Despesas do FUNDEB com Profissionais da Educação Básica	66.077.306,78	60.558.714,18	60.548.714,18	0,00	0,00
14- Total das Despesas custeadas com FUNDEB - Impostos e Transferências de Impostos	62.046.443,05	55.644.290,28	55.592.311,62	0,00	0,00
15- Total das Despesas custeadas com FUNDEB - Complementação da União - VAAF	18.786.023,65	18.752.870,97	18.752.870,97	0,00	0,00
16- Total das Despesas custeadas com FUNDEB - Complementação da União - VAAT	6.133.262,84	6.091.826,91	6.091.826,91	0,00	0,00
17- Total das Despesas custeadas com FUNDEB - Complementação da União - VAAT Aplicadas na Educaç	0,00	0,00	0,00	0,00	0,00
18- Total das Despesas custeadas com FUNDEB - Complementação da União - VAAT Aplicadas em Despe	0,00	0,00	0,00	0,00	0,00

INDICADORES - Art. 212-A, inciso XI e 3º - Constituição Federal	VALOR EXIGIDO (i)	VALOR APLICADO (j)	VALOR CONSIDERADO APÓS DEDUÇÕES (k)	%APLICADO (l)		
19- Mínimo de 70% do FUNDEB na Remuneração dos Profissionais da Educação Básica	56.854.603,41	60.558.714,18	60.558.714,18	74,56		
20 - Percentual de 50% da Complementação da União ao FUNDEB (VAAT) na Educação Infantil	4.366.525,04	0,00	0,00	0,00		
21- Mínimo de 15% da Complementação da União ao FUNDEB - VAAT em Despesas de Capital	1.309.957,51	0,00	0,00	0,00		
INDICADOR - Art. 25, 3º Lei nº 14.113, de 2020 - (Máximo de 10% de Superávit)	VALOR MÁXIMO PERMITIDO (m)	VALOR NÃO APLICADO (n)	VALOR NÃO APLICADO APÓS AJUSTE (o)	%APLICADO (p)		
22- Total da Receita Recebida e não Aplicada no Exercício	8.122.086,20	731.873,86	731.873,86	0,90		
INDICADOR - Art.25, § 3º - Lei nº 14.113, de 2020 - (Aplicação do Superávit de Exercício Anterior)	VALOR DE SUPERÁVIT PERMITIDO NO EXERCÍCIO ANTERIOR (q)	VALOR NÃO APLICADO NO EXERCÍCIO (r)	VALOR DE SUPERÁVIT APLICADO ATÉ O PRIMEIRO (s)	VALOR APLICADO ATÉ O PRIMEIRO QUADRIMESTRE QUE INTEGRARA O LIMITE CONSTITUCIONAL (t)	VALOR APLICADO APÓS O PRIMEIRO QUADRIMESTRE (u)	VALOR NÃO APLICADO (v)
23- Total das Despesas custeadas com Superávit do FUNDEB	8.775.869,24	0,00	0,00	0,00	0,00	
23.1- Total das Despesas custeadas com FUNDEB - Impostos e Transferências de Impostos	6.786.081,35	4.492.074,95	900.644,20	900.644,20	0,00	
23.2- Total das Despesas custeadas com FUNDEB - Complementação da União (VAAF + VAAT)	1.989.787,87	0,00	0,00	0,00	0,00	
DESPESAS COM MANUTENÇÃO E DESENVOLVIMENTO DO ENSINO – MDE - CUSTEADAS COM RECEITA DE IMPOSTOS (EXCETO FUNDEB)						
DESPESAS COM AÇÕES TÍPICAS DE MDE - RECEITAS DE IMPOSTOS EXCETO FUNDEB (Por Área de Atuação)	DOTAÇÃO ATUALIZADA (c)	DESPESAS EMPENHADAS Até o Bimestre (d)	DESPESAS LIQUIDADAS Até o Bimestre (e)	DESPESAS PAGAS Até o Bimestre (f)	INSCRITAS EM RESTOS A PAGAR NÃO PROCESSADOS (g)	
24- EDUCAÇÃO INFANTIL	993.222,71	617.046,57	358.917,27	324.684,15	0,00	
24.1- Creche	482.527,23	124.788,84	124.207,84	124.207,84	0,00	
24.2- Prê-escola	510.695,48	492.257,73	234.709,43	200.476,31	0,00	
25- ENSINO FUNDAMENTAL	10.890.461,33	10.283.687,72	8.094.818,05	7.844.355,22	0,00	
<b>26- TOTAL DAS DESPESAS COM AÇÕES TÍPICAS DE MDE (24 + 25)</b>	<b>11.883.684,04</b>	<b>10.900.734,29</b>	<b>8.453.735,32</b>	<b>8.169.039,37</b>	<b>0,00</b>	
APURAÇÃO DAS DESPESAS PARA FINS DE LIMITE MÍNIMO CONSTITUCIONAL				VALOR		
27- TOTAL DAS DESPESAS DE MDE CUSTEADAS COM RECURSOS DE IMPOSTOS (FUNDEB E RECEITA DE IMPOSTOS) = (L14(d ou e) + L26(d ou e) + L23.1(t))				64.998.669,80		
28 (-) RESULTADO LÍQUIDO DAS TRANSFERÊNCIAS DO FUNDEB = (L7)				32.170.706,94		
29 (-) RESTOS A PAGAR NÃO PROCESSADOS INSCRITOS NO EXERCÍCIO SEM DISPONIBILIDADE FINANCEIRA DE RECURSOS DO FUNDEB IMPOSTOS4 = (L14h)				0,00		
30 (-) RESTOS A PAGAR NÃO PROCESSADOS INSCRITOS NO EXERCÍCIO SEM DISPONIBILIDADE FINANCEIRA DE RECURSOS DE IMPOSTOS				0,00		
31 (-) CANCELAMENTO, NO EXERCÍCIO, DE RESTOS A PAGAR INSCRITOS COM DISPONIBILIDADE FINANCEIRA DE RECURSOS DE IMPOSTOS VINCULADOS AO ENSINO = (L34.1(ac) + L34.2(a))				0,00		
<b>32- TOTAL DAS DESPESAS PARA FINS DE LIMITE (27 - (28 + 29 + 30 + 31))</b>				<b>32.827.962,86</b>		
APURAÇÃO DO LIMITE MÍNIMO CONSTITUCIONAL		VALOR EXIGIDO (x)	VALOR APLICADO (w)	%APLICADO (y)		
33- APLICAÇÃO EM MDE SOBRE A RECEITA RESULTANTE DE IMPOSTOS		36.750.617,27	32.827.962,86	22,33		
RESTOS A PAGAR INSCRITOS EM EXERCÍCIOS ANTERIORES COM DISPONIBILIDADE FINANCEIRA DE RECURSOS DE IMPOSTOS E DO FUNDEB	SALDO INICIAL (z)	RP LIQUIDADOS (aa)	RP PAGOS (ab)	RP CANCELADOS (ac)	SALDO FINAL (ad)	
34 - RESTOS A PAGAR DE DESPESAS COM MDE	1.837.237,41	630.542,08	1.511.254,19	0,00	325.983,22	
34.1 - Executadas com Recursos de Impostos e Transferências de Impostos	637.055,61	0,00	425.496,25	0,00	211.559,36	
34.2 - Executadas com Recursos do FUNDEB - Impostos	1.200.181,80	630.542,08	1.085.757,94	0,00	114.423,86	
34.3 - Executadas com Recursos do FUNDEB - Complementação da União (VAAT + VAAF)	0,00	0,00	0,00	0,00	0,00	
OUTRAS INFORMAÇÕES PARA CONTROLE						
RECEITAS ADICIONAIS PARA FINANCIAMENTO DO ENSINO	PREVISÃO (a)	RECEITAS REALIZADAS Até o Bimestre (b)				
35- RECEITA DE TRANSFERÊNCIAS DO FNDE (INCLUINDO RENDIMENTOS DE APLICAÇÃO FINANCEIRA)	5.142.318,00	2.139.297,62				
35.1- Salário-Educação	2.324.396,00	1.856.163,59				
35.2- PDDE	0,00	0,00				
35.3- PNAE	2.595.744,00	283.134,03				
35.4 - PNATE	222.178,00	0,00				
35.5- Outras Transferências do FNDE	0,00	0,00				
36- RECEITA DE TRANSFERÊNCIAS DE CONVÊNIOS	0,00	0,00				
37- RECEITA DE ROYALTIES DESTINADOS À EDUCAÇÃO	0,00	0,00				
38- RECEITA DE OPERAÇÕES DE CRÉDITO VINCULADAS À EDUCAÇÃO	0,00	0,00				
39- OUTRAS RECEITAS PARA FINANCIAMENTO DO ENSINO	2.000.000,00	0,00				
<b>40- TOTAL DAS RECEITAS ADICIONAIS PARA FINANCIAMENTO DO ENSINO = (35 + 36 + 37 + 38 + 39)</b>	<b>7.142.318,00</b>	<b>2.139.297,62</b>				


OUTRAS DESPESAS COM EDUCAÇÃO ( Por Área de Atuação )	DOTAÇÃO ATUALIZADA (c)	DESPESAS EMPENHADAS Até o Bimestre (d)	DESPESAS LIQUIDADAS Até o Bimestre (e)	DESPESAS PAGAS Até o Bimestre (f)	INSCRITAS EM RESTOS A PAGAR NÃO PROCESSADOS (g)
41- EDUCAÇÃO INFANTIL	0,00	0,00	0,00	0,00	0,00
41.1- Creche	0,00	0,00	0,00	0,00	0,00
41.2- Pré-escola	0,00	0,00	0,00	0,00	0,00
42- ENSINO FUNDAMENTAL	9.391.504,46	5.288.664,55	3.531.171,89	3.160.674,74	0,00
43- ENSINO MÉDIO	0,00	0,00	0,00	0,00	0,00
44- ENSINO SUPERIOR	0,00	0,00	0,00	0,00	0,00
45- ENSINO PROFISSIONAL NÃO INTEGRADO AO ENSINO REGULAR	0,00	0,00	0,00	0,00	0,00
<b>46- TOTAL DAS DESPESAS CUSTEADAS COM RECEITAS ADICIONAIS PARA FINANÇ. DO ENSINO (41 + 42 + 43 + 44 + 45)</b>	<b>9.391.504,46</b>	<b>5.288.664,55</b>	<b>3.531.171,89</b>	<b>3.160.674,74</b>	<b>0,00</b>

TOTAL GERAL DAS DESPESAS COM EDUCAÇÃO	DOTAÇÃO ATUALIZADA (c)	DESPESAS EMPENHADAS Até o Bimestre (d)	DESPESAS LIQUIDADAS Até o Bimestre (e)	DESPESAS PAGAS Até o Bimestre (f)	INSCRITAS EM RESTOS A PAGAR NÃO PROCESSADOS (g)
47- TOTAL GERAL DAS DESPESAS COM EDUCAÇÃO (12 + 26 + 46)	114.731.777,99	104.056.515,86	93.374.539,57	92.667.367,81	0,00
47.1- Despesas Correntes	109.763.564,01	102.452.883,72	92.181.387,91	91.585.937,17	0,00
47.1.1- Pessoal Ativo	74.058.984,64	71.269.970,17	65.139.494,68	65.118.854,69	0,00
47.1.2- Pessoal Inativo	0,00	0,00	0,00	0,00	0,00
47.1.3- Transferências às instituições comunitárias, confessionais ou filantrópicas sem fins	0,00	0,00	0,00	0,00	0,00
47.1.4- Outras Despesas Correntes	35.704.579,37	31.182.913,55	27.041.893,23	26.467.082,48	0,00
47.2- Despesas de Capital	4.968.213,98	1.603.632,14	1.193.151,66	1.081.430,64	0,00
47.2.1- Transferências às instituições comunitárias, confessionais ou filantrópicas sem fins	0,00	0,00	0,00	0,00	0,00
47.2.2- Outras Despesas de Capital	4.968.213,98	1.603.632,14	1.193.151,66	1.081.430,64	0,00

CONTROLE DA DISPONIBILIDADE FINANCEIRA E CONCILIAÇÃO BANCÁRIA	FUNDEB (ae)	SALÁRIO EDUCAÇÃO (af)
48- DISPONIBILIDADE FINANCEIRA EM 31 DE DEZEMBRO DE 2021	12.710.017,33	1.892.347,87
49- (+) INGRESSO DE RECURSOS ATÉ O BIMESTRE (orçamentário)	81.220.862,02	1.856.163,59
50- (-) PAGAMENTOS EFETUADOS ATÉ O BIMESTRE (orçamentário e restos a pagar)	82.423.411,64	838.278,16
51- (-) DISPONIBILIDADE FINANCEIRA ATÉ O BIMESTRE	11.507.467,71	2.910.233,30
52- (+) AJUSTES POSITIVOS ( RETENÇÕES E OUTROS VALORES EXTRAORÇAMENTÁRIOS)	19.129.356,70	0,00
53- (-) AJUSTES NEGATIVOS (OUTROS VALORES EXTRAORÇAMENTÁRIOS)	15.973.790,97	0,00
54- (-) SALDO FINANCEIRO CONCILIADO (Saldo Bancário)	14.663.033,44	2.910.233,30

FONTE: Sistema de Contabilidade Pública, Unidade Responsável: PREFEITURA MUNICIPAL DE EUNAPOLIS  
1 SE RESULTADO LÍQUIDO DA TRANSFERÊNCIA (7) > 0 = ACRÉSCIMO RESULTANTE DAS TRANSFERÊNCIAS DO FUNDEB, SE RESULTADO LÍQUIDO DA TRANSFERÊNCIA (7) < 0 = DECRÉSCIMO RESULTANTE DAS TRANSFERÊNCIAS DO FUNDEB  
2 Limites mínimos anuais a serem cumpridos no encerramento do exercício.  
3 Art. 25, § 3º, Lei 14.113/2020: "Até 10% (dez por cento) dos recursos recebidos à conta dos Fundos, inclusive relativos à complementação da União, nos termos do § 2º do art. 16 desta Lei, poderão ser utilizados no primeiro quadrimestre do exercício imediatamente subsequente, mediante abertura de crédito adicional."  
4 Os valores referentes à parcela dos Restos a Pagar inscritos sem disponibilidade financeira vinculada à educação deverão ser informados somente no RREO do último bimestre do exercício  
5 Nos cinco primeiros bimestres do exercício o acompanhamento será feito com base na despesa liquidada. No último bimestre do exercício, o valor deverá corresponder ao total da despesa empenhada.  
6 As linhas representam áreas de atuação e não correspondem exatamente às subfunções da Função Educação. As despesas classificadas nas demais subfunções típicas e nas subfunções atípicas deverão ser rateadas para essas áreas de atuação.  
7 Valor inscrito em RPNP sem disponibilidade de caixa, que não deve ser considerado na apuração dos indicadores e limites  
8 Controle da execução de restos a pagar considerados no cumprimento do limite mínimo dos exercícios anteriores..

  
CORDELIA TORRES DE ALMEIDA  
Prefeito(a)

  
JAÍRO BOMFIM DE AZEVEDO  
Secretário(a) Fazenda

  
TATIANE SANTOS CARVALHO  
Contador



**MUNICÍPIO DE EUNAPOLIS**  
RELATÓRIO RESUMIDO DA EXECUÇÃO ORÇAMENTÁRIA  
**DEMONSTRATIVO DAS RECEITAS E DESPESAS COM AÇÕES E SERVIÇOS PÚBLICOS DE SAÚDE**  
ORÇAMENTOS FISCAL E DA SEGURIDADE SOCIAL  
JANEIRO A AGOSTO 2022 / BIMESTRE JULHO - AGOSTO

RREO - ANEXO 12 (LC 141/2012, art. 35)

R\$ 1.00

RECEITAS RESULTANTES DE IMPOSTOS E TRANSFERÊNCIAS CONSTITUCIONAIS LEGAIS	PREVISÃO INICIAL	PREVISÃO ATUALIZADA (a)	RECEITAS REALIZADAS	
			Até o Bimestre (b)	% (b/a) x 100
<b>RECEITA DE IMPOSTOS(I)</b>	55.202.299,00	55.202.299,00	42.336.066,82	76,69
Receita Resultante do Imposto Predial e Territorial Urbano - IPTU	6.895.266,00	6.895.266,00	5.646.702,92	81,89
IPTU	3.776.030,00	3.776.030,00	3.325.257,70	88,06
Multas, Juros de Mora, Dívida Ativa e Outros Encargos do IPTU	3.119.236,00	3.119.236,00	2.321.445,22	74,42
Receita Resultante do Imposto sobre Transmissão Inter Vivos - ITBI	4.071.093,00	4.071.093,00	3.001.670,17	73,73
ITBI	4.071.093,00	4.071.093,00	2.990.015,01	73,44
Multas, Juros de Mora, Dívida Ativa e Outros Encargos do ITBI	0,00	0,00	11.655,16	0,00
Receita Resultante do Imposto sobre Serviços de Qualquer Natureza - ISS	28.111.237,00	28.111.237,00	22.429.747,23	79,79
ISS	26.050.957,00	26.050.957,00	21.661.352,25	83,15
Multas, Juros de Mora, Dívida Ativa e Outros Encargos do ISS	2.060.280,00	2.060.280,00	768.394,98	37,30
Receita Resultante do Imposto sobre a Renda e Proventos de Qualquer Natureza Retido na Fonte - IRRF	16.124.703,00	16.124.703,00	11.257.946,50	69,82
<b>RECEITA DE TRANSFERÊNCIAS CONSTITUCIONAIS E LEGAIS (II)</b>	130.011.354,00	130.011.354,00	101.438.641,82	78,02
Cota-Parte FPM	61.946.646,00	61.946.646,00	52.683.723,12	85,05
Cota-Parte ITR	120.939,00	120.939,00	13.390,66	11,07
Cota-Parte IPVA	8.947.332,00	8.947.332,00	7.510.672,06	83,94
Cota-Parte ICMS	58.400.539,00	58.400.539,00	40.955.369,33	70,13
Cota-Parte IPI-Exportação	595.898,00	595.898,00	275.486,65	46,23
Compensações Financeiras Provenientes de Impostos e Transferências Constitucionais	0,00	0,00	0,00	0,00
Desoneração ICMS - LC 87/1996	0,00	0,00	0,00	0,00
Outras	0,00	0,00	0,00	0,00
<b>TOTAL DAS RECEITAS RESULTANTES DE IMPOSTOS E TRANSFERÊNCIAS CONSTITUCIONAIS E LEG.</b>	<b>185.213.653,00</b>	<b>185.213.653,00</b>	<b>143.774.708,64</b>	<b>77,63</b>

DESPESAS COM AÇÕES E SERVIÇOS PÚBLICOS DE SAÚDE (ASPS) - POR SUBFUNÇÃO E CATEGORIA	DOTAÇÃO INICIAL	DOTAÇÃO ATUALIZADA (c)	DESPESAS EMPENHADAS		DESPESAS LIQUIDADAS		DESPESAS PAGAS		Inscritas em Restos a Pagar (g)
			Até o Bimestre (d)	% (d/c) x 100	Até o Bimestre (e)	% (e/c) x 100	Até o Bimestre (f)	% (f/c) x 100	
<b>ATENÇÃO BÁSICA (IV)</b>	1.385.000,00	2.549.300,00	2.531.856,10	199,23	1.871.544,64	85,49	1.779.052,09	81,67	860.311,46
Despesas Correntes	1.285.000,00	2.426.100,00	2.408.720,87	99,28	1.860.710,44	76,70	1.768.217,89	72,88	548.010,43
Despesas de Capital	100.000,00	123.200,00	123.135,23	99,95	10.834,20	8,79	10.834,20	8,79	112.301,03
<b>ASSISTÊNCIA HOSPITALAR E AMBULATORIAL (V)</b>	19.859.750,00	19.534.315,66	19.396.801,13	197,97	18.383.442,26	172,64	17.571.234,40	168,47	1.013.358,87
Despesas Correntes	19.518.550,00	19.454.115,66	19.317.669,23	99,30	18.320.510,36	94,17	17.508.302,50	90,00	997.158,87
Despesas de Capital	341.200,00	80.200,00	79.131,90	98,67	62.931,90	78,47	62.931,90	78,47	16.200,00
<b>SUORTE PROFILÁTICO E TERAPÊUTICO (VI)</b>	1.502.000,00	2.662.067,29	2.628.921,22	98,75	2.433.900,36	91,43	1.880.896,05	70,66	195.020,86
Despesas Correntes	1.462.000,00	2.662.067,29	2.628.921,22	98,75	2.433.900,36	91,43	1.880.896,05	70,66	195.020,86
Despesas de Capital	40.000,00	0,00	0,00	0,00	0,00	0,00	0,00	0,00	0,00
<b>VIGILÂNCIA SANITÁRIA (VII)</b>	667.000,00	829.435,00	823.473,91	99,28	698.468,25	84,21	696.641,82	83,99	125.005,66
Despesas Correntes	657.000,00	829.435,00	823.473,91	99,28	698.468,25	84,21	696.641,82	83,99	125.005,66
Despesas de Capital	10.000,00	0,00	0,00	0,00	0,00	0,00	0,00	0,00	0,00
<b>VIGILÂNCIA EPIDEMIOLÓGICA (VIII)</b>	1.108.000,00	3.192.800,00	3.184.636,00	198,38	3.005.938,77	192,75	2.991.793,77	192,31	178.697,23
Despesas Correntes	1.098.000,00	3.176.800,00	3.168.856,00	99,75	2.990.158,77	94,12	2.976.013,77	93,68	178.697,23
Despesas de Capital	10.000,00	16.000,00	15.780,00	98,63	15.780,00	98,63	15.780,00	98,63	0,00
<b>ALIMENTAÇÃO E NUTRIÇÃO (IX)</b>	0,00	0,00	0,00	0,00	0,00	0,00	0,00	0,00	0,00
Despesas Correntes	0,00	0,00	0,00	0,00	0,00	0,00	0,00	0,00	0,00
Despesas de Capital	0,00	0,00	0,00	0,00	0,00	0,00	0,00	0,00	0,00
<b>OUTRAS SUBFUNÇÕES (X)</b>	12.520.984,00	8.375.713,05	8.336.695,70	99,54	6.835.893,62	81,62	6.630.070,85	79,16	1.500.802,08
Despesas Correntes	12.168.984,00	8.375.713,05	8.336.695,70	99,54	6.835.893,62	81,62	6.630.070,85	79,16	1.500.802,08
Despesas de Capital	352.000,00	100,00	0,00	0,00	0,00	0,00	0,00	0,00	0,00
<b>TOTAL (XI) = (IV + V + VI + VII + VIII + IX + X)</b>	<b>37.042.734,00</b>	<b>37.143.631,00</b>	<b>36.902.384,06</b>	<b>99,35</b>	<b>33.229.187,90</b>	<b>89,46</b>	<b>31.549.688,98</b>	<b>84,93</b>	<b>3.673.196,16</b>

APURAÇÃO DO CUMPRIMENTO DO LIMITE MÍNIMO PARA APLICAÇÃO EM ASPS	DESPESAS EMPENHADAS	DESPESAS LIQUIDADAS	DESPESAS PAGAS
	(d)	(e)	(f)
Total das Despesas com ASPS (XII) = (XI)	36.902.384,06	33.229.187,90	31.549.688,98
(-) Restos a Pagar Não Processados Inscritos Indevidamente no Exercício sem Disponibilidade Financeira (XIII)	0,00	0,00	0,00
(-) Despesas Custeadas com Recursos Vinculados à Parcela do Percentual Mínimo que não foi Aplicada em ASPS em Ex	0,00	0,00	0,00
(-) Despesas Custeadas com Disponibilidade de Caixa Vinculada aos Restos a Pagar Cancelados (XV)	0,00	0,00	0,00
<b>(=) VALOR APLICADO EM ASPS (XVI) = (XII - XIII - XIV - XV)</b>	<b>36.902.384,06</b>	<b>33.229.187,90</b>	<b>31.549.688,98</b>
Despesa Mínima a ser Aplicada em ASPS (XVII)=(III) x 15%(LC 141/2012)		21.566.206,30	
Despesa Mínima a ser Aplicada em ASPS (XVIII)=(III) x % (Lei Orgânica Municipal)		0,00	
Diferença entre o Valor Aplicado e a Despesa Mínima a ser Aplicada (XIX)=(XVI) - (XVII) - (XVIII)	15.336.177,76	11.662.981,60	9.983.482,68
Limite não Cumprido (XX)=(XVI)	0,00	0,00	0,00
<b>PERCENTUAL DA RECEITA DE IMPOSTOS E TRANSFERÊNCIAS CONSTITUCIONAIS E LEGAIS APLICADO EM AS</b>	<b>25,67</b>	<b>23,11</b>	<b>21,94</b>

CONTROLE DO VALOR REFERENTE AO PERCENTUAL MÍNIMO NÃO CUMPRIDO EM EXERCÍCIOS ANTERIORES PARA FINS DE APLICAÇÃO DOS RECURSOS VINCULADOS CONFORME ARTIGOS 25 E 26 DA LC141/2012	LIMITE NÃO CUMPRIDO				Saldo Final (não aplicado) (l)=(h-i ou j))
	Saldo Inicial (no exercício atual) (h)	Despesas Custeadas no Exercício de Referência			
		Empenhadas (i)	Liquidadas (j)	Pagas (k)	
Diferença de limite não cumprido em 2022	0,00	0,00	0,00	0,00	0,00
Diferença de limite não cumprido em 2021	0,00	0,00	0,00	0,00	0,00
Diferença de limite não cumprido em Exercícios Anteriores	0,00	0,00	0,00	0,00	0,00
<b>TOTAL DA DIFERENÇA DE LIMITE NÃO CUMPRIDO EM EXERCÍCIOS ANTERIORES (XX)</b>	<b>0,00</b>	<b>0,00</b>	<b>0,00</b>	<b>0,00</b>	<b>0,00</b>

EXECUÇÃO DE RESTOS A PAGAR										
EXERCÍCIO DO EMPENHO	Valor Mínimo para aplicação em ASPS (m)	Valor aplicado em ASPS no exercício (n)	Valor aplicado além do limite mínimo (o)=(m-n), se <0, então (0)=0	Total inscrito em RP no exercício (p)	RPNP Inscritos Indevidamente no Exercício sem Disponibilidade Financeira (q)=(XIII d)	Valor inscrito em RP considerado no Limite (r)=(p-(o+q), se <0, então (r)=0)	Total de RP pagos (s)	Total de RP a pagar (t)	Total de RP cancelados ou prescritos (u)	Diferença entre o valor aplicado além do limite e o total de RP cancelados (v)=(o + q - u)
Empenhos de 2022	21.566.206,30	33.229.187,90	0,00	36.902.384,06	0,00	0,00	11.549.688,98	5.352.695,08	0,00	0,00
Empenhos de 2021	27.242.459,29	37.996.986,04	0,00	965.213,26	0,00	0,00	963.145,38	2.067,88	0,00	0,00
Empenhos de 2020	22.544.899,84	2.429.760,22	20.115.139,62	2.154.983,86	0,00	0,00	1.932.916,02	222.067,84	0,00	20.115.139,62
Empenhos de 2019	0,00	94.744,16	0,00	94.744,16	0,00	0,00	0,00	94.744,16	0,00	0,00
Empenhos de 2018 e anteriores	0,00	0,00	0,00	0,00	0,00	0,00	0,00	0,00	0,00	0,00
<b>TOTAL DOS RESTOS A PAGAR CANCELADOS OU PRESCRITOS ATÉ O FINAL DO EXERCÍCIO ATUAL QUE AFETARAM O CUMPRIMENTO DO LIMITE (XXI)</b>										<b>0,00</b>
<b>TOTAL DOS RESTOS A PAGAR CANCELADOS OU PRESCRITOS ATÉ O FINAL DO EXERCÍCIO ANTERIOR QUE AFETARAM O CUMPRIMENTO DO LIMITE (XXII)</b>										<b>0,00</b>
<b>TOTAL DOS RESTOS A PAGAR CANCELADOS OU PRESCRITOS NO EXERCÍCIO ANTERIOR QUE AFETARAM O CUMPRIMENTO DO LIMITE (XXIII)=(XXI - XXII)</b>										<b>0,00</b>

CONTROLE DOS RESTOS A PAGAR CANCELADOS OU PRESCRITOS PARA FINS DE APLICAÇÃO DA DISPONIBILIDADE DE CAIXA CONFORME ARTIGO 24, § 1º e 2º DA LC 141/2012	RESTOS A PAGAR CANCELADOS OU PRESCRITOS				Saldo Final (Não Aplicado) (aa)=9w-(xouy))
	Saldo Inicial (w)	Despesas custeadas no exercício de referência (j)			
		Empenhadas (x)	Liquidadas (y)	Pagas (z)	
Restos a pagar cancelados ou prescritos em 2022 a serem compensados (XXIV)	0,00	0,00	0,00	0,00	0,00
Restos a pagar cancelados ou prescritos em 2021 a serem compensados (XXV)	0,00	0,00	0,00	0,00	0,00
Restos a pagar cancelados ou prescritos em exercícios anteriores a serem compensados (XX')	0,00	0,00	0,00	0,00	0,00
<b>TOTAL DE RESTOS A PAGAR CANCELADOS OU PRESCRITOS A COMPENSAR (XXVII)</b>	<b>0,00</b>	<b>0,00</b>	<b>0,00</b>	<b>0,00</b>	<b>0,00</b>

RECEITAS ADICIONAIS PARA O FINANCIAMENTO DA SAÚDE NÃO COMPUTADAS NO CÁLCULO DO MÍNIMO	PREVISÃO INICIAL	PREVISÃO ATUALIZADA (a)	RECEITAS REALIZADAS	
			Até o Bimestre (b)	% (b/a) x 100
RECEITAS DE TRANSFERÊNCIAS PARA A SAÚDE (XXVIII)	47.904.264,00	47.904.264,00	41.860.008,28	87,38
Proveniente da União	45.984.264,00	45.984.264,00	38.021.197,63	82,68
Proveniente dos Estados	1.920.000,00	1.920.000,00	3.838.810,65	199,94
Proveniente de outros Municípios	0,00	0,00	0,00	0,00
RECEITA DE OPERAÇÕES DE CRÉDITO INTERNAS E EXTERNAS VINCULADAS A SAÚDE (XXIX)	0,00	0,00	0,00	0,00
OUTRAS RECEITAS (XXX)	91.735,00	91.735,00	44.468,35	48,47
<b>TOTAL DE RECEITAS ADICIONAIS PARA FINANCIAMENTO DA SAÚDE (XXXI) = (XXVIII + XXIX + XXX)</b>	<b>47.995.999,00</b>	<b>47.995.999,00</b>	<b>41.904.476,63</b>	<b>87,31</b>

DESPESAS COM SAÚDE POR SUBFUNÇÕES E CATEGORIA ECONÔMICA NÃO COMPUTADAS NO CÁLCULO DO MÍNIMO	DOTAÇÃO INICIAL	DOTAÇÃO ATUALIZADA (c)	DESPESAS EMPENHADAS		DESPESAS LIQUIDADAS		DESPESAS PAGAS		Inscritas em Restos a Pagar não Processados (g)
			Até o Bimestre (d)	% (d/c) x 100	Até o Bimestre (e)	% (e/c) x 100	Até o Bimestre (f)	% (f/c) x 100	
ATENÇÃO BÁSICA (XXXII)	13.443.120,00	20.008.155,10	18.480.669,96	123,74	17.906.866,62	96,60	16.349.131,37	90,02	573.803,34
Despesas Correntes	12.043.120,00	18.160.855,10	18.028.643,27	99,27	17.906.866,62	98,60	16.349.131,37	90,02	121.776,65
Despesas de Capital	1.400.000,00	1.847.300,00	452.026,69	24,47	0,00	0,00	0,00	0,00	452.026,69
ASSISTÊNCIA HOSPITALAR E AMBULATORIAL (XXXIII)	33.270.000,00	28.622.650,00	26.820.283,93	149,69	23.150.494,76	87,34	22.975.503,90	86,68	3.669.789,17
Despesas Correntes	32.270.000,00	26.506.450,00	25.704.883,93	96,98	23.150.494,76	87,34	22.975.503,90	86,68	2.554.389,17
Despesas de Capital	1.000.000,00	2.116.200,00	1.115.400,00	52,71	0,00	0,00	0,00	0,00	1.115.400,00
SUPORTE PROFILÁTICO E TERAPÊUTICO (XXXIV)	2.440.000,00	1.926.000,00	1.922.079,57	99,80	1.871.443,72	97,17	1.871.443,72	97,17	50.635,85
Despesas Correntes	2.440.000,00	1.926.000,00	1.922.079,57	99,80	1.871.443,72	97,17	1.871.443,72	97,17	50.635,85
Despesas de Capital	0,00	0,00	0,00	0,00	0,00	0,00	0,00	0,00	0,00
VIGILÂNCIA SANITÁRIA (XXXV)	475.000,00	318.700,00	274.876,20	86,25	255.708,29	80,23	255.708,29	80,23	19.167,91
Despesas Correntes	475.000,00	318.700,00	274.876,20	86,25	255.708,29	80,23	255.708,29	80,23	19.167,91
Despesas de Capital	0,00	0,00	0,00	0,00	0,00	0,00	0,00	0,00	0,00
VIGILÂNCIA EPIDEMIOLÓGICA (XXXVI)	220.000,00	2.274.501,00	2.213.659,44	97,33	2.180.544,33	95,87	2.180.544,33	95,87	33.115,11
Despesas Correntes	220.000,00	2.274.501,00	2.213.659,44	97,33	2.180.544,33	95,87	2.180.544,33	95,87	33.115,11
Despesas de Capital	0,00	0,00	0,00	0,00	0,00	0,00	0,00	0,00	0,00
ALIMENTAÇÃO E NUTRIÇÃO (XXXVII)	0,00	0,00	0,00	0,00	0,00	0,00	0,00	0,00	0,00
Despesas Correntes	0,00	0,00	0,00	0,00	0,00	0,00	0,00	0,00	0,00
Despesas de Capital	0,00	0,00	0,00	0,00	0,00	0,00	0,00	0,00	0,00
OUTRAS SUBFUNÇÕES (XXXVIII)	92.909,00	4.697.194,85	2.838.274,44	60,42	2.800.273,44	59,62	2.800.273,44	59,62	38.001,00
Despesas Correntes	92.909,00	4.697.194,85	2.838.274,44	60,42	2.800.273,44	59,62	2.800.273,44	59,62	38.001,00
Despesas de Capital	0,00	0,00	0,00	0,00	0,00	0,00	0,00	0,00	0,00
<b>TOTAL (XXXIX) = (XXXII + XXXIII + XXXIV + XXXV + XXXVI + XXXVII + XXXVIII)</b>	<b>49.941.029,00</b>	<b>57.847.200,95</b>	<b>52.549.843,54</b>	<b>90,84</b>	<b>48.165.331,16</b>	<b>83,26</b>	<b>46.432.605,05</b>	<b>80,26</b>	<b>4.384.512,38</b>

DESPESAS TOTAIS COM SAÚDE EXECUTADAS COM RECURSOS PRÓPRIOS E COM RECURSOS TRANSFERIDOS DE OUTROS	DOTAÇÃO INICIAL	DOTAÇÃO ATUALIZADA (c)	DESPESAS EMPENHADAS		DESPESAS LIQUIDADAS		DESPESAS PAGAS		Inscritas em Restos a Pagar não Processados (g)
			Até o Bimestre (d)	% (d/c) x 100	Até o Bimestre (e)	% (e/c) x 100	Até o Bimestre (f)	% (f/c) x 100	
ATENÇÃO BÁSICA (XL) = (IV + XXXII)	14.828.120,00	22.557.455,10	21.012.526,06	93,15	19.778.411,26	87,68	18.128.183,46	80,36	1.234.114,80
ASSISTÊNCIA HOSPITALAR E AMBULATORIAL (XLI) = (V + XXXIII)	53.129.750,00	48.156.965,66	46.217.085,06	95,97	41.533.937,02	86,24	40.546.738,30	84,19	4.683.148,04
SUORTE PROFILÁTICO E TERAPÊUTICO (XLII) = (VI + XXXIV)	3.942.000,00	4.588.067,29	4.551.000,79	99,19	4.305.344,08	93,83	3.752.339,77	81,78	245.656,71
VIGILÂNCIA SANITÁRIA (XLIII) = (VII + XXXV)	1.142.000,00	1.148.135,00	1.098.350,11	95,66	954.176,54	83,10	952.350,11	82,94	144.173,57
VIGILÂNCIA EPIDEMIOLÓGICA (XLIV) = (VIII + XXXVI)	1.328.000,00	5.467.301,00	5.398.295,44	98,74	5.186.483,10	94,86	5.172.338,10	94,60	211.812,34
ALIMENTAÇÃO E NUTRIÇÃO (XLV) = (XIX + XXXVII)	0,00	0,00	0,00	0,00	0,00	0,00	0,00	0,00	0,00
OUTRAS SUBFUNÇÕES (XLVI) = (X + XXXVIII)	12.613.893,00	13.072.907,90	11.174.970,14	85,48	9.636.167,06	73,71	9.430.344,29	72,13	1.538.803,08
<b>TOTAL DAS DESPESAS COM SAÚDE (XLVII) = (XI + XXXIX)</b>	<b>86.983.763,00</b>	<b>94.990.831,95</b>	<b>89.452.227,60</b>	<b>94,17</b>	<b>81.394.519,06</b>	<b>85,68</b>	<b>77.982.294,03</b>	<b>82,09</b>	<b>8.057.708,54</b>
(-) Despesas executadas com recursos provenientes das transferências de recursos	49.941.029,00	57.847.200,95	52.549.843,54	90,84	48.165.331,16	83,26	46.432.605,05	80,27	4.384.512,38
<b>TOTAL DAS DESPESAS EXECUTADAS COM RECURSOS PRÓPRIOS (XLVIII)</b>	<b>37.042.734,00</b>	<b>37.143.631,00</b>	<b>36.902.384,06</b>	<b>99,35</b>	<b>33.229.187,90</b>	<b>89,46</b>	<b>31.549.688,98</b>	<b>84,93</b>	<b>3.673.196,16</b>

FONTE: Sistema de Contabilidade Pública, Unidade Responsável MUNICÍPIO DE EUNAPOLIS

CORDELIA TORRES DE ALMEIDA  
Prefeito(a)

JAIRO BOMFIM DE AZEVEDO  
Secretário da Fazenda

TATIANE SANTOS CARVALHO  
Contador

**MUNICÍPIO DE EUNAPOLIS**  
RELATÓRIO RESUMIDO DA EXECUÇÃO ORÇAMENTÁRIA  
**DEMONSTRATIVO DAS PARCERIAS PÚBLICO - PRIVADAS**  
ORÇAMENTOS FISCAL E DA SEGURIDADE SOCIAL  
JANEIRO A AGOSTO DE 2022 / BIMESTRE JULHO - AGOSTO

RREO - Anexo 13 (Lei nº 11.079, de 30.12.2004, arts. 22, 25 e 28)

Em reais

<b>IMPACTOS DAS CONTRATAÇÕES DE PPP</b>	<b>SALDO TOTAL EM 31 DE DEZEMBRO DO EXERCÍCIO ANTERIOR</b>		<b>SALDO FINAL (acumulado até o bimestre)</b>									
<b>TOTAL DE ATIVOS</b> Ativos Contabilizados na SPE												
<b>TOTAL DE PASSIVOS</b> Obrigações decorrentes de Ativos Constituídos pela SPE Provisões de PPP Outros Passivos												
<b>ATOS POTENCIAIS PASSIVOS</b> Obrigações Contratuais Riscos Não Provisionados Garantias Concedidas Outros Passivos Contingentes												
<b>DESPESAS DE PPP</b>	EXERCÍCIO ANTERIOR	EXERCÍCIO CORRENTE	2023	2024	2025	2026	2027	2028	2029	2030	2031	
Do Entre Federado, exacto estatais não dependentes (I) = (I.1 + I.2)												
Contratadas (I.1)												
A Contratar (I.2)												
Das Estatais Não-Dependentes (II) = (II.1 + II.2)												
Contratadas (II.1)												
A Contratar (II.2)												
<b>TOTAL DAS DESPESAS DE PPP (III) = (I + II)</b>												
<b>RECEITA CORRENTE LÍQUIDA (RCL) (IV)</b>												
<b>TOTAL DAS DESPESAS CONSIDERADAS PARA O LIMITE (I)</b>												
<b>TOTAL DAS DESPESAS CONSIDERADAS PARA O LIMITE / RCL (%) (V) = (I / IV)</b>												

FONTE: Sistema de Contabilidade Pública, Unidade Responsável: PREFEITURA MUNICIPAL DE EUNÁPOLIS

Nota:

  
CORDELIA TORRES DE ALMEIDA  
Prefeito(a)

  
JAIRO BOMFIM DE AZEVEDO  
Secretário da Fazenda

  
TATIANE SANTOS CARVALHO  
Contador


**PREFEITURA MUNICIPAL DE EUNÁPOLIS**  
**DEMONSTRATIVO SIMPLIFICADO DO RELATÓRIO RESUMIDO DA EXECUÇÃO ORÇAMENTÁRIA**  
**ORÇAMENTOS FISCAL E DA SEGURIDADE SOCIAL**  
**JANEIRO A AGOSTO DE 2022 / BIMESTRE JULHO - AGOSTO**

LRF, Art. 48 - Anexo 14

R\$ 1,00

<b>BALANÇO ORÇAMENTÁRIO</b>		Até o Bimestre		
<b>RECEITAS</b>				
Previsão Inicial				328.945.896,00
Previsão Atualizada				328.945.896,00
Receitas Realizadas				274.086.294,46
Déficit Orçamentário				10.509.941,17
Saldos de Exercícios Anteriores (Utilizados para Créditos Adicionais)				0,00
<b>DESPESAS</b>				
Dotação Inicial				328.945.896,00
Créditos Adicionais				0,00
Dotação Atualizada				355.573.582,68
Despesas Empenhadas				312.352.842,09
Despesas Liquidadas				284.596.235,63
Despesas Pagas				276.037.819,15
Superávit Orçamentário				0,00
<b>DESPESAS POR FUNÇÃO/SUBFUNÇÃO</b>		Até o Bimestre		
Despesas Empenhadas				312.352.842,09
Despesas Liquidadas				284.596.235,63
<b>RECEITA CORRENTE LÍQUIDA - RCL</b>		Até o Bimestre		
Receita Corrente Líquida				403.181.467,37
Receita Corrente Líquida Ajustada para Cálculo dos Limites de Endividamento				403.031.467,37
Receita Corrente Líquida Ajustada para Cálculo dos Limites de Despesa com Pessoal				403.031.467,37
<b>RECEITAS E DESPESAS DO REGIME PRÓPRIO DE PREVIDÊNCIA DOS SERVIDORES E DO SISTEMA DE PROTEÇÃO SOCIAL DOS MILITARES</b>		Até o Bimestre		
Fundo em Capitalização (PLANO PREVIDENCIÁRIO)				
Receitas Previdenciárias Realizadas				0,00
Despesas Previdenciárias Empenhadas				0,00
Despesas Previdenciárias Liquidadas				0,00
Despesas Previdenciárias Pagas				0,00
Resultado Previdenciário				0,00
Fundo em Repartição (PLANO FINANCEIRO)				
Receitas Previdenciárias Realizadas				0,00
Despesas Previdenciárias Empenhadas				0,00
Despesas Previdenciárias Liquidadas				0,00
Despesas Previdenciárias Pagas				0,00
Resultado Previdenciário				0,00
Sistema de Proteção Social dos Militares - Inativos e Pensionistas				
Receitas Realizadas				0,00
Despesas Empenhadas				0,00
Despesas Liquidadas				0,00
Despesas Pagas				0,00
Resultado Associado às Pensões e aos Inativos Militares				0,00
<b>RESULTADOS PRIMÁRIO E NOMINAL</b>		Meta Fixada no AMF da LDO (a)	Resultado Apurado Até o Bimestre (b)	% em Relação à Meta (b/a)
Resultado Primário		11.339.469,98	(11.831.914,10)	(104,34)
Resultado Nominal		5.577.985,46	(4.836.657,80)	(86,71)
<b>RESTOS A PAGAR POR PODER E MINISTÉRIO PÚBLICO</b>		Inscrição	Cancelamento Até o Bimestre	Pagamento Até o Bimestre
<b>RESTOS A PAGAR PROCESSADOS</b>				Saldo a Pagar
Poder Executivo	0,00	0,00	0,00	0,00
Poder Legislativo	0,00	0,00	0,00	0,00
Poder Judiciário	0,00	0,00	0,00	0,00
Ministério Público	0,00	0,00	0,00	0,00
Defensoria Pública	0,00	0,00	0,00	0,00
<b>RESTOS A PAGAR NÃO PROCESSADOS</b>				
Poder Executivo	0,00	0,00	0,00	0,00
Poder Legislativo	0,00	0,00	0,00	0,00
Poder Judiciário	0,00	0,00	0,00	0,00
Ministério Público	0,00	0,00	0,00	0,00
<b>TOTAL</b>	<b>0,00</b>	<b>0,00</b>	<b>0,00</b>	<b>0,00</b>
<b>DESPESAS COM MANUTENÇÃO E DESENVOLVIMENTO DO ENSINO</b>		Valor Apurado Até o Bimestre	Limites Constitucionais Anuais	
			% Mínima a Aplicar no Exercício	% Aplicado Até o Bimestre
Mínimo Anual de <18% / 25%> das Receitas de Impostos em Manutenção e Desenvolvimento do Ensino	29.964.029,49	25,00		20,38
Mínimo Anual de 70% do FUNDEB na Remuneração dos Profissionais da Educação Básica	60.558.714,18	70,00		74,56
Percentual de 50% da Complementação da União ao FUNDEB (VAAT) na Educação Infantil	0,00	50,00		4.366.525,04
Mínimo de 15% da Complementação da União ao FUNDEB (VAAT) em Despesas de Capital	0,00	15,00		1.309.957,51
<b>RECEITAS DE OPERAÇÕES DE CRÉDITO E DESPESA DE CAPITAL</b>		Valor Apurado Até o Bimestre	Saldo Não Realizado	
Receitas de Operações de Crédito		0,00	2.000.000,00	
Despesa de Capital Líquida		11.635.484,59	23.211.894,06	
<b>PROJEÇÃO ATUARIAL DOS REGIMES DE PREVIDÊNCIA E DO SISTEMA DE PROTEÇÃO SOCIAL DOS MILITARES</b>		Exercício	10º Exercício	20º Exercício
				35º Exercício
Fundo em Capitalização (Plano Previdenciário)				
Receitas Previdenciárias	0,00	0,00	0,00	0,00
Despesas Previdenciárias	0,00	0,00	0,00	0,00
Resultado Previdenciário	0,00	0,00	0,00	0,00
Fundo em Repartição (Plano Financeiro)				
Receitas Previdenciárias	0,00	0,00	0,00	0,00
Despesas Previdenciárias	0,00	0,00	0,00	0,00
Resultado Previdenciário	0,00	0,00	0,00	0,00
Pensões e Inativos Militares				
Receitas de Contribuições	0,00	0,00	0,00	0,00
Despesas com Pensões e Inativos	0,00	0,00	0,00	0,00
Resultado Associado às Pensões e aos Inativos Militares	0,00	0,00	0,00	0,00
<b>RECEITA DA ALIENAÇÃO DE ATIVOS E APLICAÇÃO DOS RECURSOS</b>		Valor Apurado Até o Bimestre	Saldo Não Realizado	
Receitas da Alienação de Ativos		0,00	0,00	
Aplicação dos Recursos da Alienação de Ativos		0,00	0,00	
<b>DESPESAS COM AÇÕES E SERVIÇOS PÚBLICOS DE SAÚDE</b>		Valor Apurado Até o Bimestre	Limite Constitucional Anual	
			% Mínima a Aplicar no Exercício	% Aplicado Até o Bimestre
Despesas com Ações e Serviços Públicos de Saúde executadas com recursos de impostos	33.229.187,90	15,00		23,11
<b>DESPESAS DE CARÁTER CONTINUADO DERIVADAS DE PPP</b>		Valor Apurado no Exercício Corrente		
Total das Despesas Consideradas para o Limite / RCL (%)				0,00

Fonte: Sistema de Contabilidade Pública, Unidade Responsável: PREFEITURA MUNICIPAL DE EUNÁPOLIS



CORDELIA TORRES DE ALMEIDA  
Prefeito(a)



JAIRO BOMFIM DE AZEVEDO  
Secretário da Fazenda



TATIANE SANTOS CARVALHO  
Contador



RGF/Tabela 1 - Demonstrativo da Despesa com Pessoal



MUNICÍPIO DE EUNÁPOLIS - PODER EXECUTIVO  
RELATÓRIO ANUAL DO RGF - R  
DEMONSTRATIVO DA DESPESA COM PESSOAL  
ORÇAMENTO FISCAL E DA SEGURANÇA SOCIAL  
SETEMBRO DE 2021 A AGOSTO DE 2022

Tabela 1.2 - TRAJETÓRIA DE RETORNO AO LIMITE DA DESPESA TOTAL COM PESSOAL (art. 15 da LC 176/2021)

PARÂMETROS PARA APLICABILIDADE DO LIMITE DA DESPESA COM PESSOAL	Valor em R\$
Limite Máximo (Art. 15 da LC 176/2021)	11.000.000,00
Despesa com Pessoal (Art. 15 da LC 176/2021)	10.999.999,99
Limite Máximo (Art. 15 da LC 176/2021) - Despesa com Pessoal	0,01

TRAJETÓRIA DE RETORNO AO LIMITE DA DESPESA TOTAL COM PESSOAL (art. 15 da LC 176/2021)	Ano											
	2021	2022	2023	2024	2025	2026	2027	2028	2029	2030	2031	
Despesa com Pessoal (Art. 15 da LC 176/2021) - Despesa com Pessoal	10.999.999,99											
Limite Máximo (Art. 15 da LC 176/2021) - Despesa com Pessoal	11.000.000,00											

\*Considera-se que "NO RGF NÃO DOCUMENTADO DO LIMITE LEGAL" de maneira completa.

CORDELLA TORRES DE ALMEIDA  
PREFEITA

DABRI ROBERTO DE AZEVEDO  
SECRETÁRIO DE ADMINISTRAÇÃO

TATIANE SANTOS CARVALHO  
CONTÁBIL EM CHEFE DA CONTABILIDADE

SUELI NASCIMENTO FERNANDES  
CONTÁBIL EM CHEFE DA CONTABILIDADE



Tabela 2 - Demonstrativo da Dívida Consolidada Liquida



MUNICÍPIO DE EUNÁPOLIS  
RELATÓRIO DE GESTÃO FISCAL  
DEMONSTRATIVO DA DÍVIDA CONSOLIDADA LÍQUIDA  
ORÇAMENTOS FISCAL E DA SEGURIDADE SOCIAL  
JANEIRO A AGOSTO DE 2022

RFB - ANEXO 7 do RFB - art. 53, inciso I, alínea 7º	DÍVIDA CONSOLIDADA	SALDO DO EXERCÍCIO DE 2022			
		EXERCÍCIO ANTERIOR	Até o 1º Quadrimestre	Até o 2º Quadrimestre	Até o 3º Quadrimestre
	<b>DÍVIDA CONSOLIDADA - DC (D)</b>	<b>52.879.895,93</b>	<b>531.215.683,42</b>	<b>436.356.527,93</b>	<b>436</b>
	Dívida Mobiliária	0,00	0,00	0,00	0,00
	Dívida Contratual	327.064.997,16	325.784.344,71	324.571.459,16	0,00
	Empréstimos	0,00	0,00	0,00	0,00
	Finanças	0,00	0,00	0,00	0,00
	Estornos	0,00	0,00	0,00	0,00
	Reconhecimento da Dívida de Emprést. e Municípios	0,00	0,00	0,00	0,00
	Financiamentos	1.289.540,12	1.014.122,17	748.293,96	0,00
	Finanças	1.289.540,12	1.014.122,17	748.293,96	0,00
	Estornos	0,00	0,00	0,00	0,00
	Parâmetros e Impagamento de dívidas	325.779.017,14	324.690.262,64	323.651.165,20	0,00
	Da Fidejussão	4.724.652,14	4.374.733,09	4.624.288,88	0,00
	Da Contribuição Previdenciária	318.479.201,97	317.966.370,56	317.548.927,32	0,00
	Da Dívida Contribuição Social	0,00	0,00	0,00	0,00
	Da FIDIS	0,00	0,00	0,00	0,00
	Com Inscrição Não Homologada	2.584.493,63	2.469.179,01	2.231.952,61	0,00
	Dívida Dívidas Contratadas	0,00	0,00	0,00	0,00
	Previdência Previdenciária a 01/01/2000 (inclusive) - Vencidos e não pagos	5.811.298,23	5.811.298,23	5.811.298,23	0,00
	Outras Dívidas	0,00	0,00	0,00	0,00
	<b>DEBITOS CANCELADOS</b>	<b>24.993.246,25</b>	<b>32.342.362,86</b>	<b>19.645.498,47</b>	<b>0,00</b>
	Disponibilidade de Caixa	24.993.246,25	32.342.362,86	19.645.498,47	0,00
	Disponibilidade de Caixa Bruta	42.286.423,27	46.679.979,18	36.613.308,68	0,00
	(-) Restos a Pagar Processados (Exercício Precedente)	6.443.453,38	1.446.343,01	1.436.383,72	0,00
	(-) Depósitos Realizados e Valores Vinculados	8.767.723,64	12.285.293,96	15.531.966,24	0,00
	Dívida Financeira Processada	1,08	1,08	1,08	0,00
	<b>DÍVIDA CONSOLIDADA LÍQUIDA (DC LIQ) = (D) - (C)</b>	<b>27.886.649,68</b>	<b>508.873.320,56</b>	<b>416.711.029,46</b>	<b>436</b>
	<b>DÍVIDA CONSOLIDADA LÍQUIDA - DC LIQ (D)</b>	<b>52.879.895,93</b>	<b>531.215.683,42</b>	<b>436.356.527,93</b>	<b>436</b>
	(-) Empréstimos originados de linha orçamentária em exercício (resolução nºs. 156-A, 177, de 07 - 11)	0,00	175.183.814,25	150.000,00	0,00
	<b>DÍVIDA CONSOLIDADA LÍQUIDA APLICADA PARA CANCELAR DÍVIDAS EM EXERCÍCIOS ANTERIORES (D) - (D1) - (D2)</b>	<b>52.879.895,93</b>	<b>356.031.869,17</b>	<b>286.356.527,93</b>	<b>436</b>
	DEBITOS CANCELADOS	24.993.246,25	32.342.362,86	19.645.498,47	0,00
	DEBITOS CANCELADOS	24.993.246,25	32.342.362,86	19.645.498,47	0,00
	<b>LÍMITE DEPENDENTE POR FUNDOS DE MANUTENÇÃO FEDERAL - (L200C)</b>	<b>211.829.432,93</b>	<b>449.009.669,43</b>	<b>401.427.706,14</b>	<b>0,00</b>
	<b>LÍMITE DE DÍVIDA CONSOLIDADA LÍQUIDA - (L200C)</b>	<b>211.829.432,93</b>	<b>449.009.669,43</b>	<b>401.427.706,14</b>	<b>0,00</b>
	<b>OUTROS VALORES NÃO INTEGRANTES DA DC</b>	<b>344.800,000</b>	<b>344.800,000</b>	<b>344.800,000</b>	<b>0,00</b>
	<b>EXERCÍCIO ANTERIOR</b>	<b>344.800,000</b>	<b>344,800</b>	<b>344,800</b>	<b>0,00</b>
	PRECATÓRIOS ANTERIORES A 01/01/2020	1.803.425,49	1.803.425,49	1.608.874,17	-
	PASSIVO ATUALIZADO	-	-	-	-
	DISPENSAS FINANCEIRAS	-	-	-	-
	RP NÃO PROCESSADAS	5.676.616,36	1.021.461,10	998.205,66	-
	ANUENCIACÃO DE RECEITA ORÇAMENTÁRIA - ARO	-	-	-	-
	DÍVIDA CONTRATUAL DE PPP	-	-	-	-
	APROPRIAÇÃO DE DEPÓSITOS E DÍVIDAS	-	-	-	-

CORDELLA TORRES DE ALMEIDA  
PREFEITA  
SUELINASCIMENTO FERREANDES  
CONTROLADORA

JAIRO BOSCHIM DE AZEVEDO  
SECRETÁRIO DA FAZENDA

TATIANE SANTOS CARVALHO  
CONTRADORA CRC BA-405240-0-5

Tabela 2 - Demonstrativo da Dívida Consolidada Líquida



MUNICÍPIO DE EUNÁPOLIS  
RELATÓRIO DE GESTÃO FISCAL  
DEMONSTRATIVO DA DÍVIDA CONSOLIDADA LÍQUIDA  
ORÇAMENTO FISCAL E DA SEGURIDADE SOCIAL  
JANEIRO A AGOSTO DE 2022

REF - ANEXO 2 (LRF, art. 55, inciso I, alínea "b")  
Tabela 2.1

R\$ 1,00

TABELA 2.1 - DEMONSTRATIVO DA DÍVIDA CONSOLIDADA LÍQUIDA											
2021		2022		2021		2022		2021		2022	
*2º Quadrante		*2º Quadrante		*1º Quadrante		*1º Quadrante		*2º Quadrante		*2º Quadrante	
Limite Máximo	% DCL	% Execução	Relatório mensal de 20% do excetante	Limite	% DCL	Relatório Mensal	Limite	% DCL	Relatório	Limite	% DCL
(a)	(b)	(c) = (b/a)	(d) = (b-20%)	(e) = (b-d)	(f)	(g) = (f/a)	(h) = (g)	(i)	(j) = (i/a)	(k) = (j/a)	(l)
100%	100%	100%	100%								

\* Limite de Endividamento

\* O excetante em relação ao limite aplicado ao final do exercício de 2021 deverá ser reduzido, no mínimo, à proporção de 1/15 (um quinze avos) a cada exercício financeiro. O valor de redução anual, 1/15 (um quinze avos) do excetante, é apresentado na coluna Relatório.

Nota:

CORDELLA TORRES DE ALMEIDA  
PREFEITA  
SUELI NACIMENTO FERNANDES  
CONTROLADORA

JAIRO ROCHA DE AGUIAR  
SECRETÁRIO DA FAZENDA

SANTANE SANTOS CARVALHO  
CONTADOR CRC BA-0312450-5

Tabela 3 - Demonstrativo das Garantias e Contragarantias de Valores



MUNICÍPIO DE EUNÁPOLIS  
RELATÓRIO DE GESTÃO FISCAL  
DEMONSTRATIVO DAS GARANTIAS E CONTRAGARANTIAS DE VALORES  
ORÇAMENTOS FISCAL E DA SEGURIDADE SOCIAL  
JANEIRO A AGOSTO DE 2022

RGF - ANEXO 3 (LRF, art. 55, inciso I, alínea "c" e art. 40, § 1º)

GARANTIAS CONCEDIDAS	SALDO DO EXERCÍCIO ANTERIOR	SALDOS DO EXERCÍCIO DE 2022		
		Até o 1º Quadrimestre	Até o 2º Quadrimestre	Até o 3º Quadrimestre
<b>AOS ESTADOS (I)</b>	0,00	0,00	0,00	0,00
Em Operações de Crédito Externas				
Em Operações de Crédito Internas				
<b>AOS MUNICÍPIOS (II)</b>	0,00	0,00	0,00	0,00
Em Operações de Crédito Externas				
Em Operações de Crédito Internas				
<b>AS ENTIDADES CONTROLADAS (III)</b>	0,00	0,00	0,00	0,00
Em Operações de Crédito Externas				
Em Operações de Crédito Internas				
<b>POR MEIO DE FUNDOS E PROGRAMAS (IV)</b>	0,00	0,00	0,00	0,00
<b>TOTAL GARANTIAS CONCEDIDAS (V) = (I + II + III + IV)</b>	0,00	0,00	0,00	0,00
<b>RECEITA CORRENTE LÍQUIDA - RCL (VI)</b>	343.216.194,11	375.140.841,53	403.181.467,37	0,00
(c) Transferências obrigatórias da União relativas às emendas individuais (art. 166-A, § 1º, da CF) - (VII)	0,00	150.000,00	150.000,00	0,00
<b>RECEITA CORRENTE LÍQUIDA AJUSTADA PARA CÁLCULO DOS LIMITES DE ENDIVIDAMENTO (VIII) = (VI - VII)</b>	343.216.194,11	374.990.841,53	403.031.467,37	0,00
% do TOTAL DAS GARANTIAS sobre a RCL AJUSTADA (VIII)	0,00	0,00	0,00	0,00
LIMITE DEFINIDO POR RESOLUÇÃO DO SENADO FEDERAL - <22%>	75.507.562,70	82.497.985,14	88.666.922,82	0,00
LIMITE DE ALERTA (inciso III do §1º do art. 59 da LRF) - <19,80%>	67.956.806,43	74.248.186,62	79.800.230,54	0,00
<b>CONTRAGARANTIAS RECEBIDAS</b>				
<b>DOS ESTADOS (VII)</b>	0,00	0,00	0,00	0,00
Em Garantia às operações de Crédito Externas				
Em Garantia às operações de Crédito Internas				
<b>DOS MUNICÍPIOS (VIII)</b>	0,00	0,00	0,00	0,00
Em Garantia às operações de Crédito Externas				
Em Garantia às operações de Crédito Internas				
<b>DAS ENTIDADES CONTROLADAS (IX)</b>	0,00	0,00	0,00	0,00
Em Garantia às operações de Crédito Externas				
Em Garantia às operações de Crédito Internas				
<b>EM GARANTIAS POR MEIO DE FUNDOS E PROGRAMAS (X)</b>	0,00	0,00	0,00	0,00
<b>TOTAL CONTRAGARANTIAS RECEBIDAS (XI) = (VII + VIII + IX + X)</b>	0,00	0,00	0,00	0,00
<b>MEIDAS CORRETIVAS:</b>				

CORDELIA TORRES DE ALMEIDA  
PREFEITA

JAIRO BOMFIM DE AZEVEDO  
SECRETÁRIO DA FAZENDA

TATIANE SANTOS CARVALHO  
CONTADOR(A) CRC BA-035245/O-5

SUELI NASCIMENTO FERNANDES  
CONTROLADORA

Tabela 4 - Demonstrativo das Operações de Crédito



MUNICÍPIO DE EUNAPOLIS  
RELATÓRIO DE GESTÃO FISCAL  
DEMONSTRATIVO DAS OPERAÇÕES DE CRÉDITO  
ORÇAMENTOS FISCAL E DA SEGURIDADE SOCIAL  
JANEIRO A AGOSTO DE 2022

RGF - ANEXO 4 (LRF art. 55, inciso I, alínea "d" e inciso III alínea "c")	VALOR REALIZADO		RS 1,00
	No Quadrimestre de Referência	Até o Quadrimestre de Referência (a)	
<b>OPERAÇÕES DE CRÉDITO</b>			
<b>Mobiliária</b>	0,00	0,00	
Interna	0,00	0,00	
Externa	0,00	0,00	
<b>Contratual</b>	0,00	0,00	
Interna	0,00	0,00	
Empréstimos	0,00	0,00	
Aquisição Financiada de Bens e Arrendamento Mercantil Financeiro	0,00	0,00	
Antecipação de Receita pela Venda a Termo de Bens e Serviços	0,00	0,00	
Assunção, Reconhecimento e Confissão de Dívidas (LRF, art. 29, § 1º)	0,00	0,00	
Operações de crédito não sujeitas ao limite para fins de contratação 1 (f)	0,00	0,00	
Externa	0,00	0,00	
Empréstimos	0,00	0,00	
Aquisição Financiada de Bens e Arrendamento Mercantil Financeiro	0,00	0,00	
Antecipações de Receitas pela Venda a Termo de Bens e Serviços	0,00	0,00	
Assunção, Reconhecimento e Confissão de Dívidas (LRF, art. 29, § 1º)	0,00	0,00	
Operações de crédito não sujeitas ao limite para fins de contratação 1 (f)	0,00	0,00	
<b>TOTAL (II)</b>	<b>0,00</b>	<b>0,00</b>	
<b>APURAÇÃO DO CUMPRIMENTO DOS LIMITES</b>	<b>VALOR</b>	<b>% SOBRE A RCL</b>	
RECEITA CORRENTE LÍQUIDA - RCL (IV)	403.181.467,37		
(V) Transferências obrigatórias da União relativas às emendas individuais (§ 1º, art. 166-A da CF) (V)	150.000,00		
RECEITA CORRENTE LÍQUIDA AJUSTADA PARA CÁLCULO DOS LIMITES DE ENDIVIDAMENTO (VI) = (IV - V)	403.031.467,37		
OPERAÇÕES REALIZADAS (VII)	0,00	0,00%	
TOTAL CONSIDERADO PARA FINS DA APURAÇÃO DO CUMPRIMENTO DO LIMITE (VIII) = (III + VII - Ia - IIa)	0,00	0,00%	
LIMITE GERAL DEFINIDO POR RESOLUÇÃO DO SENADO FEDERAL PARA AS OPERAÇÕES DE CRÉDITO INTERNAS E EXTERNAS (16,00%)	64.485.034,78	16,00%	
LIMITE DE ALERTA (inciso III do § 1º do art. 59 da LRF) - (14,40%)	58.036.531,30	14,40%	
OPERAÇÕES DE CRÉDITO POR ANTECIPAÇÃO DA RECEITA ORÇAMENTÁRIA	0,00	0,00%	
LIMITE DEFINIDO POR RESOLUÇÃO DO SENADO FEDERAL PARA AS OPERAÇÕES DE CRÉDITO POR ANTECIPAÇÃO DA RECEITA ORÇAMENTÁRIA (7,00%)	28.212.202,73	7,00%	



MUNICÍPIO DE EUNAPOLIS  
RELATÓRIO DE GESTÃO FISCAL  
DEMONSTRATIVO DAS OPERAÇÕES DE CRÉDITO  
ORÇAMENTOS FISCAL E DA SEGURIDADE SOCIAL  
JANEIRO A AGOSTO DE 2022

RGF - ANEXO 4 (LRF, art. 55, inciso I, alínea "d" e inciso III alínea "c")

R\$ 1,00

OUTRAS OPERAÇÕES QUE INTEGRAM A DÍVIDA CONSOLIDADA	VALOR REALIZADO	
	No Quadrimestre de Referência	Até o Quadrimestre de Referência (a)
Parcelamentos de Dívidas	0,00	0,00
Tributos	0,00	0,00
Contribuições Previdenciárias	0,00	0,00
FGTS	0,00	0,00
Operações de reestruturação e recomposição do principal de dívidas	0,00	0,00

1 Conforme Manual de Instrução de Pleitos - MIP/STN/COPEM, essas operações podem ser contratadas mesmo que não haja margem disponível nos limites. No entanto, uma vez contratadas, os fluxos de tais operações terão seus efeitos contabilizados para fins da contratação de outras operações de crédito.

Notas:

CORDELIA TORRES DE ALMEIDA  
PREFEITA

JAIRO BOMFIM DE AZEVEDO  
SECRETÁRIO DA FAZENDA

TATIANE SANTOS CARVALHO  
CONTADORA CRC BA-035245-5

SUELI NASCIMENTO FERNANDES  
CONTROLADORA

Tabela 7 - Demonstrativo Simplificado do Relatório de Gestão Fiscal



MUNICÍPIO DE EUNÁPOLIS  
RELATÓRIO DE GESTÃO FISCAL  
DEMONSTRATIVO SIMPLIFICADO DO RELATÓRIO DE GESTÃO FISCAL  
ORÇAMENTOS FISCAL E DA SEGURIDADE SOCIAL  
JANEIRO A AGOSTO DE 2022

LRF, art. 48 - Anexo 6		RS 1,00	
RECEITA CORRENTE LÍQUIDA		VALOR ATÉ O QUADRIMESTRE	
Receita Corrente líquida			RS 403.181.467,37
Receita Corrente líquida Ajustada para Cálculo dos Limites de Endividamento			RS 403.031.467,37
Receita Corrente líquida Ajustada para Cálculo dos Limites da Despesa com Pessoal			RS 403.031.467,37
DESPESA COM PESSOAL		VALOR	% SOBRE A RCL
Despesa Total com Pessoal - DTP		265.630.646,93	65,91%
Limite Máximo (incisos I, II e III, art. 20 da LRF) - <54%>		217.636.992,38	54,00%
Limite Prudencial (parágrafo único, art. 22 da LRF) - <51,30%>		206.755.142,76	51,30%
Limite de Alerta (inciso II do §1º do art. 59 da LRF) - <48,60%>		195.873.293,14	48,60%
DÍVIDA CONSOLIDADA		VALOR	% SOBRE A RCL
Dívida Consolidada Líquida		310.723.307,46	77,10%
Limite Definido por Resolução do Senado Federal		483.637.760,84	120,00%
GARANTIAS DE VALORES		VALOR	% SOBRE A RCL
Total das Garantias Consolidadas		0,00	0,00%
Limite Definido por Resolução do Senado Federal		88.666.922,82	22,00%
OPERAÇÕES DE CRÉDITO		VALOR	% SOBRE A RCL
Operações de Crédito Internas e Externas		0,00	0,00%
Operações de Crédito por Antecipação da Receita		0,00	0,00%
Limite Definido pelo Senado Federal para Operações de Crédito Externas e Internas		64.485.034,78	16,00%
Limite Definido pelo Senado Federal para Operações de Crédito por Antecipação da Receita		28.212.202,72	7,00%
RESTOS A PAGAR		RESTOS A PAGAR EMPENHADOS E NÃO LIQUIDADOS DO EXERCÍCIO	DISPONIBILIDADE DE CAIXA LÍQUIDA (APÓS A INSCRIÇÃO EM RESTOS A PAGAR NÃO PROCESSADOS DO EXERCÍCIO)
Valor Total		0,00	0,00

CORDELIA TORRES DE ALMEIDA  
PREFEITA

JAIRO BOMFIM DE AZEVEDO  
SECRETÁRIO DA FAZENDA

TATIANE SANTOS CARVALHO  
CONTADORA CRC BA-035245/O-5

SUELI NASCIMENTO FERNANDES  
CONTROLADORA